



GOBIERNO DEL ESTADO DE MICHOACÁN DE OCAMPO
ESTADO ANALÍTICO DE LOS INGRESOS DEVENGADOS COMPARADO CON SU ESTIMACION ORIGINAL
POR EL PERIODO DEL 1o. DE ENERO AL 31 DE MARZO DEL AÑO 2019

(Pesos)

CONCEPTO	INGRESO		DIFERENCIA	PORCENTAJE
	ESTIMADO AL PERIODO	DEVENGADO		
POR SERVICIOS DEL ARCHIVO GENERAL E NOTARIOS	2,210,631.00	1,480,816.60	- 729,814.40	- 33.01
AVISO DE TESTAMENTO	692,275.00	285,309.00	- 406,966.00	- 58.79
CERTIFICADO DE TESTAMENTO	603,025.00	600,633.60	- 2,391.40	- 0.40
TESTIMONIOS DE ESCRITURAS	7,258.00		- 7,258.00	- 100.00
COPIAS CERTIFICADAS (NOTARIAS)	54,370.00	25,827.00	- 28,543.00	- 52.50
TESTAMENTO OLOGRAFO	15,149.00	11,047.00	- 4,102.00	- 27.08
POR HOJA DE PAPEL OFICIAL (FOLIOS)	838,554.00	558,000.00	- 280,554.00	- 33.46
POR SERVICIOS DE LA PROCURADURIA GENERAL DEL ESTADO	423,892.00	2,282,779.00	1,858,887.00	438.53
CARTAS DE ANTECEDENTES NO PENALES	422,538.00	2,271,640.00	1,849,102.00	437.62
PERFILES GENETICOS DE PATERNIDAD	1,056.00	10,650.00	9,594.00	908.52
CERTIFICADOS MEDICOS	188.00	489.00	301.00	160.11
VISITAS DOMICILIARIAS DE TRABAJO SOCIAL	110.00		- 110.00	- 100.00
POR SERV QUE ESTABLECE LA LEY PREST SERV INMOBILIA	5,943.00	12,348.00	6,405.00	107.77
POR SERV QUE ESTABLECE LA LEY PREST SERV INMOBILIA	5,811.00	12,348.00	6,537.00	112.49
LICENCIA PARA LA PREST DE SERV INMOBILIARIOS (LSI)	59.00		-59.00	- 100.00
CERTIF DE DOC INSCRITOS EN REG DE AGENTES INMOB	73.00		-73.00	- 100.00
OTROS SERVICIOS	151,016.00	271,084.00	120,068.00	79.51
POR LA EXPEDICION DE CERTIFICADOS DE NO INHABILITACION	151,016.00	271,084.00	120,068.00	79.51
OTROS DERECHOS ESTATALES Y MUNICIPALES	22,517,239.00	18,547,724.52	- 3,969,514.48	- 17.63
SERVICIOS DE PROTECCION CIVIL	363,565.00	201,041.00	- 162,524.00	- 44.70
POR SERV DE EVAL DE PROG ESPECIF DE PROTECC CIVIL	844.00	6,632.00	5,788.00	685.78
POR SERVICIOS DE REGISTRO DE CONSULTORES EN MATERIA DE PROTECCION CIVIL	1,017.00		- 1,017.00	- 100.00
POR RENOVACION ANUAL DE REGISTRO DE CONSULTORES EN MATERIA DE PROTECCION CIVIL	4,864.00	79,320.00	74,456.00	1,530.76
POR EL REG EMPRESAS DEDICADAS A LA VTA EXTINTORES	2,432.00		- 2,432.00	- 100.00
POR LA RENOV REG EMPRESAS DEDICADAS VTA EXTINTORES	766.00		- 766.00	- 100.00
POR REG DE CAPACITADORES DE PROTECC CIVIL		6,305.00	6,305.00	100.00
POR LA EXPEDICION DE DICTAMENES DE NO RIESGO, PARA EL USO ,TRANSPORTE, ALMACENAMIENTO Y VENTA DE MATERIALES EXPLOSIVOS	8,980.00	15,975.00	6,995.00	77.90
POR LA EXPEDICION DE DICTAMENS DE FACTIBILIDAD PARA LA CONSTRUCCION DE GASERAS, ESTACIONES DE CARBURACION Y ESTACIONES DE SERVICIOS GASOLINERAS	24,493.00	15,975.00	- 8,518.00	- 34.78
POR LA EXPEDICION DE DICTAMENES U OFOCIOS DE FACTIVIDAD PARA LA CONSTRUCCION DE FRACCIONAMIENTOS, CENTROS COMERCIALES Y EDIFICIOS	16,329.00	31,950.00	15,621.00	95.66
POR LA ELAB ESTUDIOS DE RIESGO MAT PROTECC CIVIL	2,747.00		- 2,747.00	- 100.00
POR RENOVACION ANUAL DEL REGISTRO DE CAPACITADORES EN MATERIA DE PROTECCION CIVIL	2,299.00	14,994.00	12,695.00	552.20
POR LA EXPEDICION DE CONSTANCIA DE CUMPLIMIENTO DE LA NORMA EN MATERIA DE RIESGO DE PROTECCION CIVIL	65,562.00	12,013.00	- 53,549.00	- 81.68
POR SERVICIOS DE CAPACIDAD EN MATERIA DE PROTECCION CIVIL AL SECTOR PRIVADO POR PERSONA, DURACION DE MAS DE 4 HORAS HASTA 8 HORAS	1,475.00	5,350.00	3,875.00	262.71
POR SERV DE CAPACIDAD EN MAT DE PROTECC CIVIL 8 HR	1,477.00		- 1,477.00	- 100.00
POR LA VISITA DE INSPECCION Y VERIFICACION AL ESTABLECIMIENTO Y /O INSTALACION	19,310.00	2,884.00	- 16,426.00	- 85.06
POR LA EVALUACION DE SIMULACRO A ESTABLECIMIENTOS Y / O INSTALACION	1,109.00	964.00	- 145.00	- 13.07
POR SERV DE EVAL DE PROG DE PROTECC CIVIL	209,861.00	8,679.00	- 201,182.00	- 95.86
SERVICIOS DE TRANSITO	2,634,000.00	3,535,124.00	901,124.00	34.21
ALMACENAJE	132.00		- 132.00	- 100.00
SERVICIOS DE GRUA	645.00		- 645.00	- 100.00
CERTIFICADO DE NO INFRACCIÓN.	32,884.00	82,116.00	49,232.00	149.71
PERMISO PARA CIRCULAR CON CARGA SOBRESALIENTE	588.00	1,776.00	1,188.00	202.04
PERMISO PARA CIRCULAR CON ADITAMENTOS (POLARIZADO).	896.00	1,566.00	670.00	74.78
ESTUDIO PARA DETERMINAR ASCENSO Y DESCENSO ESCOLAR	7.00		- 7.00	- 100.00
APLICACIÓN DE EXAMEN DE MANEJO PARA CONDUCIR VEHICULOS AUTOMOTORES.	510,549.00	668,712.00	158,163.00	30.98
APLICACIÓN DE EXAMEN MÉDICO PARA LA OBTENCIÓN DE LICENCIA DE CONDUCIR.	2,086,309.00	2,779,687.00	693,378.00	33.23
CERTIFICACIÓN DE PERITAJE O CONVENIO DE HECHO DE TRANSITO.	1,990.00	1,267.00	- 723.00	- 36.33



GOBIERNO DEL ESTADO DE MICHOACÁN DE OCAMPO
ESTADO ANALÍTICO DE LOS INGRESOS DEVENGADOS COMPARADO CON SU ESTIMACION ORIGINAL
POR EL PERIODO DEL 1o. DE ENERO AL 31 DE MARZO DEL AÑO 2019

(Pesos)

CONCEPTO	INGRESO		DIFERENCIA	PORCENTAJE
	ESTIMADO AL PERIODO	DEVENGADO		
SERVICIOS DE CATASTRO	8,851,961.00	12,381,664.43	3,529,703.43	39.87
EXPEDICION DE PLANOS CATASTRALES.	192,894.00	6,758.00	- 186,136.00	- 96.50
LEVANTAMIENTOS TOPOGRAFICOS.	150,821.00	144,053.99	- 6,767.01	- 4.49
DETERMINACION DE LA UBICACION FISICA DE LOS PREDIOS.	5,639.00	5,946.00	307.00	5.44
ELABORACION DE AVALUOS.	14,650.00	12,704.69	- 1,945.31	- 13.28
INSPECCIONES OCULARES DE PREDIOS.	1,021,224.00	1,226,981.00	205,757.00	20.15
REESTRUCTURACION DE CUENTAS CATASTRALES.	14,561.00	12,880.00	- 1,681.00	- 11.54
DESGLOSE DE PREDIOS Y VALUACION CORRESPONDIENTE.	671,758.00	733,150.00	61,392.00	9.14
INSCRIPCION O REGISTRO DE PREDIOS IGNORADOS.	74,276.00	203,213.05	128,937.05	173.59
AUTORIZACION E INSCRIPCION DE PERITOS VALUADORES DE BIENES INMUEBLES.	87,510.00	473,011.00	385,501.00	440.52
CERTIFICACIONES CATASTRALES.	4,800,002.00	7,030,088.70	2,230,086.70	46.46
POR INFORMACION DE COLINDANTES	62,239.00	27,551.00	- 34,688.00	- 55.73
OTROS SERVICIOS DE CATASTRO.	39,249.00	6,568.00	- 32,681.00	- 83.27
INFORMACION RESPECTO DE LA UBICACION DE PREDIOS EN CARTOGRAFIA.	1,123.00	1,173.00	50.00	4.45
EXPEDICION DE DUPLICADOS DE DOCUMENTOS CATASTRALES.	14,429.00	16,598.00	2,169.00	15.03
CERTIFICADOS Y COPIAS CON SERVICIO A DOMICILIO EN	62.00	-	- 62.00	- 100.00
LEVANTAMIENTO TOPOGRÁFICO CON CURVAS DE NIVEL	1,310.00	7,137.00	5,827.00	444.81
MODIFICACIÓN DE DATOS ADMINISTRATIVOS CATASTRALES.	22,157.00	54,246.00	32,089.00	144.83
CÉDULA DE ACTUALIZACIÓN DE PREDIOS RÚSTICOS.	82,934.00	265,981.00	183,047.00	220.71
CERTIFICACIONES CATASTRALES.	309,571.00	487,530.00	177,959.00	57.49
REVISIÓN DE AVISO (TRASLADO DE DOMINIO POR PREDIO RÚSTICO).	263,691.00	365,987.00	102,296.00	38.79
REVISIÓN DE AVISO (TRASLADO DE DOMINIO POR PREDIO URBANO).	939,511.00	1,196,203.00	256,692.00	27.32
AVISO ACLARATORIO DE PREDIO RÚSTICO O URBANO.	82,350.00	103,904.00	21,554.00	26.17
POR SERVICIOS OFICIALES DIVERSOS.	6,117,860.00	1,658,278.29	- 4,459,581.71	- 72.89
LEGALIZACION DE TITULOS ,PLANES DE ESTUDIO Y CERTIFICADOS.	78,455.00	136,125.00	57,670.00	73.51
CERTIF, REPOSICIONES Y REPRODUCCIONES	1,657.00	-	- 1,657.00	- 100.00
OTROS SERVICIOS OFICIALES DIVERSOS.	5,816,935.00	1,242,902.29	- 4,574,032.71	- 78.63
OTROS SERV DE COMUNICACIONES	1,939.00	-	- 1,939.00	- 100.00
DE COMUNICACIONES DE MENSAJERIA	434.00	-	- 434.00	- 100.00
OTROS SERV DEL ARCHIVO DEL PODER EJECUTIVO	49.00	-	- 49.00	- 100.00
BUSQUEDA EN EL ARCHIVO DEL PODER EJECUTIVO	-	1,628.00	1,628.00	100.00
LEGALIZACION DE PLANES DE ESTUDIO A EXTRANJEROS	264.00	102,201.00	101,937.00	38,612.50
LEGALIZACION CERTIFICADOS ESTUDIO BOLETAS DE CALIF	58,787.00	-	- 58,787.00	- 100.00
APOSTILLAS DE TITULOS PROFESIONALES OTROS DOCUMEN	2,037.00	-	- 2,037.00	- 100.00
APOSTILLAS DE PLANES DE ESTUDIOS	208.00	-	- 208.00	- 100.00
APOSTILLAS DE CERTIFICADOS DE ESTUDIO Y OTROS DOCU	-	1,260.00	1,260.00	100.00
OTRAS CLASES CERTIF A CARGO DE DIFERENTES DEPENDEN	156,360.00	173,991.00	17,631.00	11.28
REPOSICION DE DOCUMENTOS DE DIVERSAS DEPENDENCIAS	398.00	171.00	- 227.00	- 57.04
REPRODUCCION INFORM POR PARTE DEPENDENCAS COORD Y	337.00	-	- 337.00	- 100.00



GOBIERNO DEL ESTADO DE MICHOACÁN DE OCAMPO
ESTADO ANALÍTICO DE LOS INGRESOS DEVENGADOS COMPARADO CON SU ESTIMACION ORIGINAL
POR EL PERIODO DEL 1o. DE ENERO AL 31 DE MARZO DEL AÑO 2019

(Pesos)

CONCEPTO	INGRESO		DIFERENCIA	PORCENTAJE
	ESTIMADO AL PERIODO	DEVENGADO		
OTROS DERECHOS ESTATALES Y MUNICIPALES	593,364.00	753,522.00	160,158.00	26.99
INSCRIPCIÓN AL PADRÓN DE CONTRATISTAS DE OBRA PÚBLICAS	593,364.00	753,522.00	160,158.00	26.99
DIVERSOS DERECHOS	3,956,489.00	18,094.80	- 3,938,394.20	-99.54
DIVERSOS DERECHOS (EXÁMENES DE CERTIFICACIÓN ACRED)	3,956,489.00	18,094.80	- 3,938,394.20	- 99.54
ACCESORIOS	19,931,325.00	8,887,505.61	- 11,043,819.39	-55.41
RECARGOS	10,718,690.00	7,610,941.72	- 3,107,748.28	- 28.99
ACTUALIZACIÓN DERECHOS	158,260.00	1,416,305.17	1,258,045.17	794.92
CONDONACIONES ACCESORIOS DERECHOS	9,054,375.00	- 139,741.28	- 9,194,116.28	- 101.54
PRODUCTOS	7,392,563.00	28,988,257.63	21,595,694.63	292.13
PRODUCTOS DE TIPO CORRIENTE	7,392,563.00	28,988,257.63	21,595,694.63	292.13
OTROS PRODUCTOS DE TIPO CORRIENTE	7,392,563.00	28,988,257.63	21,595,694.63	292.13
VENTA Y PUBLICACIONES DEL PERIÓDICO OFICIAL.	1,564,212.00	1,810,350.32	246,138.32	15.74
CALCOMANÍAS U HOLOGRAMAS Y CERTIFICACIONES PARA VERIFICACIÓN VEHICULAR DE EMISIÓN DE CONTAMINANTES.	90,012.00	694,380.00	604,368.00	671.43
VENTA DE IMPRESOS Y PAPELES OFICIALES.		588.00	588.00	100.00
OTROS PRODUCTOS DIVERSOS.	224,499.00	262,716.50	38,217.50	17.02
RENDIMIENTOS O INTERESES DE CAPITAL Y VALORES.	5,513,840.00	26,220,222.81	20,706,382.81	375.53
APROVECHAMIENTOS	7,623,450.00	128,687,215.13	121,063,819.52	1588.05
INCENTIVOS ADMÓN DE IMPTOS MPALES COORDINADOS	94,743.00	421,848.30	327,105.30	345.26
INCENTIVOS ADMÓN DE IMPTOS MPALES COORDINADOS	94,743.00	421,848.30	327,105.30	345.26
MULTAS	115,896.00	114,557.86	- 1,338.14	-1.15
MULTAS POR INFRACCIONES A OTRAS DISPOSICIONES NO FISCALES	115,896.00	114,557.86	- 1,338.14	-1.15
MULTAS POR INFRACCIONES A OTRAS DISPOSICIONES NO FISCALES	115,896.00	114,557.86	- 1,338.14	- 1.15
REINTEGROS	362,175.00	14,000.00	- 348,175.00	-96.13
REINTEGROS DE RECURSOS FINANCIEROS NO DEVENGADOS DE DEPENDENCIAS Y ENTIDADES DE LA ADMINISTRACIÓN PÚBLICA ESTATAL.	362,175.00		- 362,175.00	- 100.00
REINTEGROS POR RESPONSABILIDADES.	0.00	14,000.00	14,000.00	100.00
SUPERVISIÓN, INSPECCIÓN DE OBRAS	0.00	257,721.29	257,721.29	100.00
2% PARA SUPERVISIÓN DE OBRAS	0.00	257,721.29	257,721.29	100.00
CUOTAS DE RECUPERACIÓN DE LOS CENTROS DE COMERCIALIZACIÓN Y ABASTO POPULAR.	199,657.00	30,000.00	- 169,657.00	-84.97
PROGRAMA DE LUCHA CONTRA LA CARESTÍA.	199,657.00	30,000.00	- 169,657.00	- 84.97
INDEMNIZACIONES	16,594.00	27,888.00	11,294.00	68.06
INDEMNIZACIONES DE CHEQUES DEVUELTOS.	16,594.00	27,888.00	11,294.00	68.06
RECUPERACIÓN DE COSTOS	414,723.00	41,663.00	- 373,060.00	-89.95
RECUPERACIÓN DE COSTOS	0.00	5,663.00	5,663.00	100.00
RECUPERACIÓN DE COSTOS POR ADJUDICACIÓN DE CONTRATOS DE ADQUISICIÓN DE BIENES Y SERVICIOS	392,597.00		- 392,597.00	- 100.00
RECUPERACIÓN DE COSTOS DE CONCURSOS DE OBRAS.	22,126.00	36,000.00	13,874.00	62.70
INGRESOS PROVENIENTES DE LO DISPUESTO POR LA LEY DE EXTINCIÓN DE DOMINIO DEL ESTADO DE MICHOACÁN DE OCAMPO	0.00		0.00	0.00
OTROS APROVECHAMIENTOS.	2,466,929.00	123,504,879.35	121,037,950.35	4906.42
RECUPERACIÓN DE PRIMAS DE SEGUROS POR SINIESTROS CATASTRÓFICOS SEDRUA	0.00	122,082,670.00	122,082,670.00	100.00
. POR SERVICIOS EN LA SOLICITUD Y TRÁMITE DE EXPEDICIÓN DE PASAPORT	242,549.00		- 242,549.00	-100.00
ARRENDAMIENTO DE BIENES INMUEBLES.	1,385,502.00	169,082.84	- 1,216,419.16	-87.80
ARRENDAMIENTO DE BIENES MUEBLES.	0.00	426,655.80	426,655.80	100.00
ENAJENACIÓN DE BIENES MUEBLES E INMUEBLES	439,000.00		- 439,000.00	-100.00
DONATIVOS, SUBSIDIOS E INDEMNIZACIONES		562,500.00	562,500.00	100.00
ACTUALIZACIÓN DE CONSTANCIA EN EL REGISTRO DE PADRÓN DE PROVEEDORES DE BIENES Y SERVICIOS DEL EXTERIOR DEL ESTADO		616.08	616.08	100.00
INSCRIPCIÓN AL PADRÓN DE PROV DEL EDO		2,663.00	2,663.00	100.00
INSCRIPCIÓN AL PADRÓN DE PROV DEL EXTERIOR DEL EDO		2,575.00	2,575.00	100.00
OTROS APROVECHAMIENTOS.	399,878.00	258,116.63	- 141,761.37	-35.45



GOBIERNO DEL ESTADO DE MICHOACÁN DE OCAMPO
ESTADO ANALÍTICO DE LOS INGRESOS DEVENGADOS COMPARADO CON SU ESTIMACION ORIGINAL
POR EL PERIODO DEL 1o. DE ENERO AL 31 DE MARZO DEL AÑO 2019

(Pesos)

CONCEPTO	INGRESO		DIFERENCIA	PORCENTAJE
	ESTIMADO AL PERIODO	DEVENGADO		
ACCESORIOS DE APROVECHAMIENTOS	3,952,733.00	4,274,657.33	321,978.72	8.15
RECARGOS	-	-	-	-
MULTAS ESTATALES FISCALES	3,952,733.00	4,274,711.72	321,978.72	8.15
MULTAS POR INFRACCIONES DE TRANSITO.	3,197,380.00	3,535,743.77	338,363.77	10.58
MULTAS POR INFRACCIONES A LA LEY DE COMUNICACIONES Y TRANSPORTES DEL ESTADO Y SU REGLAMENTO	658,500.00	738,123.05	79,623.05	12.09
MULTAS POR INFRACCIONES SEÑALADAS EN LA LEY AMBIENTAL PARA EL DESARROLLO SUSTENTABLE DEL ESTADO DE MICHOACÁN DE OCAMPO, Y SU REGLAMENTO	71,983.00	-	71,983.00	100.00
MULTAS POR INFRACCIONES SEÑALADAS EN LA LEY PARA LA PRESTACIÓN DE SERVICIOS INMOBILIARIOS EN EL ESTADO DE MICHOACÁN DE OCAMPO	24,870.00	-	24,870.00	100.00
MULTAS ESTATALES FISCALES	-	844.90	844.90	100.00
CONDONACIONES ACCESORIOS DE APROVECHAMIENTOS	-	54.39	54.39	100.00
INGRESO POR VENTA DE BIENES Y SERVICIOS	5,048,500.00	5,668,178.69	619,678.69	12.27
INGRESOS POR VENTA DE BIENES Y SERVICIOS DE ORGANISMOS DESCENTRALIZADOS ESTATALES	5,048,500.00	5,490,938.17	442,438.17	8.76
SUMINISTRO DE ENERGIA	5,048,500.00	5,490,938.17	442,438.17	8.76
INGRESOS POR VENTA DE BIENES Y SERVICIOS PRODUCIDOS EN ESTABLECIMIENTOS DEL GOBIERNO CENTRAL	0.00	177,240.52	177,240.52	100.00
AERODROMO GENERAL LAZARO CARDENAS DEL RIO.	0.00	177,240.52	177,240.52	100.00
PARTICIPACIONES Y APORTACIONES	15,909,137,899.00	18,008,965,764.89	2,117,585,436.89	13.31
PARTICIPACIONES	7,054,343,794.00	7,324,412,770.82	270,068,976.82	3.83
PARTICIPACIONES EN RECURSOS FEDERALES	7,054,010,044.00	7,324,306,474.81	270,296,430.81	3.83
FONDO GENERAL DE PARTICIPACIONES.	5,513,443,321.00	5,568,413,266.00	54,969,945.00	1.00
FONDO DE FOMENTO MUNICIPAL.	320,309,146.00	355,496,893.00	35,187,747.00	10.99
PARTICIPACIÓN DEL 100% DEL IMPUESTO SOBRE LA RENTA PAGADO A LA SHCP, CONFORME A LO DISPUESTO POR EL ARTÍCULO 3-B DE LA LEY DE COORDINACIÓN FISCAL	404,955,999.00	626,827,527.00	221,871,528.00	54.79
FONDO DE COMPENSACION POR INCREMENTO EN EXENCION DEL IMPUESTO SOBRE AUTOMOVILES NUEVOS.	18,998,826.00	18,340,716.00	658,110.00	3.46
IMPUESTO ESPECIAL SOBRE PRODUCCION Y SERVICIOS.	165,140,375.00	182,005,394.00	16,865,019.00	10.21
INCENTIVOS POR LA ADMINISTRACION DEL IMPUESTO SOBRE AUTOMOVILES NUEVOS.	70,456,990.00	62,981,620.81	7,475,369.19	10.61
FONDO DE FISCALIZACION Y RECAUDACION.	248,880,892.00	215,451,607.00	33,429,285.00	13.43
FONDO DE COMPENSACION, DERIVADO DEL IMPUESTO ESPECIAL SOBRE PRODUCCION Y SERVICIOS A LA VENTA DE GASOLINA Y DIESEL.	107,041,531.00	95,097,976.00	11,943,555.00	11.16
IMPUESTO ESPECIAL SOBRE PRODUCCION Y SERVICIOS SOBRE LA VENTA DE GASOLINAS Y DIESEL	204,782,964.00	199,691,475.00	5,091,489.00	2.49
OTRAS PARTICIPACIONES	333,750.00	106,296.01	227,453.99	68.15
DERECHOS DE PEAJE (CAPUFE).	333,750.00	106,296.01	227,453.99	68.15
APORTACIONES	7,195,067,469.00	7,878,056,752.88	682,989,283.88	9.49
PARA LA NÓMINA EDUCATIVA Y GASTO OPERATIVO	4,182,383,130.00	4,286,314,564.68	103,931,434.68	2.48
SERVICIOS PERSONALES	3,875,207,904.00	3,965,655,289.68	90,447,385.68	2.33
OTROS GASTOS CORRIENTES	224,579,620.00	224,878,339.00	298,719.00	0.13
GASTOS DE OPERACION	82,595,606.00	95,780,936.00	13,185,330.00	15.96
FONDO DE APORTACIONES PARA LOS SERVICIOS DE SALUD. (FASSA)	927,373,639.00	922,721,430.20	4,652,208.80	0.50
PARA LA INFRAESTRUCTURA SOCIAL ESTATAL	114,153,269.00	123,867,358.00	9,714,089.00	8.51
DE APORTACIONES MÚLTIPLES	276,762,108.00	284,469,219.00	7,707,111.00	2.78
PARA ALIMENTACION Y ASISTENCIA SOCIAL	148,412,556.00	151,166,769.00	2,754,213.00	1.86
PARA INFRAESTRUCTURA DE EDUCACION BASICA	82,380,237.00	92,375,568.00	9,995,331.00	12.13
PARA INFRAESTRUCTURA DE EDUCACION MEDIA SUPERIOR	5,073,294.00	5,412,222.00	338,928.00	6.68
PARA INFRAESTRUCTURA DE EDUCACION SUPERIOR	40,896,021.00	35,514,660.00	5,381,361.00	13.16



GOBIERNO DEL ESTADO DE MICHOACÁN DE OCAMPO
ESTADO ANALÍTICO DE LOS INGRESOS DEVENGADOS COMPARADO CON SU ESTIMACION ORIGINAL
POR EL PERIODO DEL 1o. DE ENERO AL 31 DE MARZO DEL AÑO 2019

(Pesos)

CONCEPTO	INGRESO		DIFERENCIA	PORCENTAJE
	ESTIMADO AL PERIODO	DEVENGADO		
APORTACIONES FEDERALES PARA EDUCACION TECNOLOGICA Y DE ADULTOS	52,564,458.00	53,096,150.00	531,692.00	1.01
EDUCACION TECNOLOGICA	52,564,458.00	53,096,150.00	531,692.00	1.01
FONDO DE APORTACIONES PARA LA SEGURIDAD PUBLICA DE LOS ESTADOS Y DEL DF (FASP)	30,464,631.00	62,961,591.00	32,496,960.00	106.67
FONDO DE APORTACIONES PARA EL FORTALECIMIENTO DE LAS ENTIDADES FEDERATIVAS. (FAFEF)	463,098,016.00	466,815,228.00	3,717,212.00	0.80
APORTACIONES FEDERALES PARA LOS MUNICIPIOS	1,148,268,218.00	1,677,811,212.00	529,542,994.00	46.12
PARA LA INFRAESTRUCTURA SOCIAL MUNICIPAL	609,079,503.00	898,018,149.00	288,938,646.00	47.44
FONDO DE APORTACIONES PARA EL FORTALECIMIENTO DE LOS MUNICIPIOS Y DE LAS DEMARCACIONES TERRITORIALES DEL DISTRITO FEDERAL. (FORTAMUN)	539,188,715.00	779,793,063.00	240,604,348.00	44.62
CONVENIOS	1,539,181,954.00	2,707,546,296.73	1,186,121,913.73	77.06
TRANSFERENCIAS FEDERALES POR CONVENIO EN MATERIA DE EDUCACION	789,022,415.00	1,393,981,705.19	604,959,290.19	76.67
COLEGIO DE BACHILLERES DE MICHOACAN	150,653,595.00	8,578,480.20	- 142,075,114.80	- 94.31
COLEGIO DE ESTUDIOS CIENTÍFICOS Y TECNOLÓGICOS	87,165,730.00	70,874,909.99	- 16,290,820.01	- 18.69
INSTITUTO DE CAPACITACIÓN PARA EL TRABAJO DEL ESTADO DE MICHOACÁN DE OCAMPO	38,955,309.00		- 38,955,309.00	- 100.00
UNIVERSIDAD DE LA CIENEGA DE MICHOACAN	8,964,003.00	11,168,000.00	2,203,997.00	24.59
UNIVERSIDAD INTERCULTURAL INDIGENA DE MICHOACAN	5,533,006.00	5,152,000.00	- 381,006.00	- 6.89
UNIVERSIDAD MICHOACANA DE SAN NICOLAS DE HIDALGO	494,802,327.00	676,516,498.00	181,714,171.00	36.72
UNIVERSIDADES TECNOLOGICAS, SUBSIDIO ORG DES EST	2,948,445.00	7,102,481.00	4,154,036.00	140.89
APOYO FINANCIERO TELEBACHILLERATO COMUNITARIO		3,000,853.00	3,000,853.00	100.00
FDO GESTION AUTONOMIA EDUCACION MEDIA SUPERIOR		4,215,601.00	4,215,601.00	100.00
COMISION NACIONAL DE CULTURA FISICA Y DEPORTE		1,800,000.00	1,800,000.00	100.00
PROG ESCUELAS DE TIEMPO COMPLETO		13,985,414.00	13,985,414.00	100.00
PROG DE INCLUSIÓN EDUCATIVA TIPO SUP UIIM		631,468.00	631,468.00	100.00
2 PROG APOYO AL DES DE LA EDUCACION SUPERIOR PADES		956,000.00	956,000.00	100.00
PRESUPUESTARIA EJERCICIO FISCAL 2018 (U080_500/2)		500,000,000.00	500,000,000.00	100.00
PRESUPUESTARIA EJERCICIO FISCAL 2019 (U080_90)		90,000,000.00	90,000,000.00	100.00
TRANSFERENCIAS FEDERALES POR CONVENIO EN MATERIA DE SALUD	732,401,968.00	1,224,984,431.02	492,582,463.02	67.26
ACUERDO PARA EL FORTA ACCIONES DE SALUD (AFASPE)	18,098,929.00	23,240,765.37	5,141,836.37	28.41
RÉG ETAL DE PROTECC SOC SALUD (SEGURO POPULAR)	684,741,621.00	904,169,612.95	219,427,991.95	32.05
SEGURO MÉDICO SIGLO XXI	0.00		-	-
PROSPERA PROGRAMA DE INCLUSIÓN) SOCIAL (CONCEPTO SALUD	29,561,418.00		- 29,561,418.00	- 100.00
OBRA NUEVA DEL HOSPITAL GENERAL DR MIGUEL SILVA	0.00	297,574,052.70	297,574,052.70	100.00
TRANSFERENCIAS FEDERALES POR CONVENIO EN MATERIA HIDRAULICA	0.00	1,840,000.00	1,840,000.00	100.00
PROGRAMA CULTURA DEL AGUA (AGUA LIMPIA)	0.00		0.00	0.00
REHABILITACION DE UNIDADES DE RIEGO		1,840,000.00	1,840,000.00	100.00
TRANSFERENCIAS FEDERALES POR CONVENIO EN MATERIA DE DESARROLLO REGIONAL Y MUNICIPAL	17,757,571.00	0.00	0.00	0.00
PROGRAMA Y PROYECTOS DE INVERSIÓN APOYADOS CON LOS RECURSOS DEL FONDO REGIONAL (FONREGIÓN).	17,757,571.00			-
TRANSFERENCIAS FEDERALES POR CONVENIO EN DIVERSAS MATERIAS	0.00	86,740,160.52	86,740,160.52	100.00
FIDEICOMISO PARA LA INFRA DE LOS ESTADOS (FIES)	0.00	86,740,160.52	86,740,160.52	100.00



GOBIERNO DEL ESTADO DE MICHOACÁN DE OCAMPO
ESTADO ANALÍTICO DE LOS INGRESOS DEVENGADOS COMPARADO CON SU ESTIMACION ORIGINAL
POR EL PERIODO DEL 1o. DE ENERO AL 31 DE MARZO DEL AÑO 2019

(Pesos)

CONCEPTO	INGRESO		DIFERENCIA	PORCENTAJE
	ESTIMADO AL PERIODO	DEVENGADO		
INCENTIVOS DERIVADOS DE LA COLABORACIÓN FISCAL	120,544,682.00	91,223,942.46	- 29,320,739.54	-24.32
INCENTIVOS POR MULTAS FISCALES FEDERALES	1,414,076.00		-1,414,076.00	- 100.00
INCENTIVOS POR LA ADMINISTRACIÓN DEL IMPUESTO SOBRE LA RENTA, IMPUESTO AL VALOR AGREGADO, E IMPUESTO EMPRESARIAL A TASA ÚNICA, DE PEQUEÑOS CONTRIBUYENTES.	26,290.00		-26,290.00	- 100.00
INCENTIVOS POR LA ADMON ISR POR ENAJENACION DE INM	23,183,542.00	22,890,532.42	-293,009.58	- 1.26
INCENTIVOS POR MULTAS FEDERALES NO FISCALES	2,629,000.00	666,397.93	-1,962,602.07	- 74.65
INCENTIVOS POR LA ADMON ZONA FED MARITIMO TERRESTR	52,246.00	63,685.50	11,439.50	21.90
INCENTIVOS PROVENIENTES DEL REGIMEN INCORP FISCAL	42,648,720.00	6,059,263.00	-36,589,457.00	- 85.79
INCENTIVOS X FONDO DE COMPENS REPECOS/RÉGIMEN INT	15,607,597.00	15,120,754.00	-486,843.00	- 3.12
4161220300 P/ACTOS FISC CUMPL OBLIG FISC Y ADUA, MERC/VEH EXT	1,154,547.00		-1,154,547.00	- 100.00
INCENTIVOS POR VIG CUMPLIMIENTO OBLIG FISC IVA	8,127,209.00	4,462,045.00	-3,665,164.00	- 45.10
INCENTIVOS POR VIG CUMPLIMIENTO OBLIG FISC ISR	7,742,558.00	3,924,178.00	-3,818,380.00	- 49.32
INCENTIVOS POR VIG CUMPLIMIENTO OBLIG FISC IEPS	235,071.00	25,452.00	-209,619.00	- 89.17
INCENTIVOS POR VIG CUMPLIMIENTO OBLIG FISC IETU	0.00		0.00	-
INCENTIVOS POR ACTOS DE FISC CONCURRENTE CONTR IVA	9,269,844.00	20,401,457.33	11,131,613.33	120.08
INCENTIVOS POR ACTOS DE FISC CONCURRENTE CONTR ISR	6,179,897.00	16,165,285.00	9,985,388.00	161.58
INCENTIVOS POR ACTOS DE FISC CONCURRENTE CONT IEPS	657,250.00	1,357,435.28	700,185.28	106.53
INCENTIVOS POR ACTOS DE FISC CUMPL OBLIG ADUANERAS	1,485,385.00	43,495.00	-1,441,890.00	- 97.07
INCENTIVOS POR CREDITOS FISCALES DE LA FEDERACION	131,450.00	43,962.00	-87,488.00	- 66.56
INCENTIVOS POR ACTOS DE FISC CONCURRENTE CONT IETU	0.00		0.00	-
FONDOS DISTINTOS DE APORTACIONES	0.00	7,726,002.00	7,726,002.00	100.00
FONDO MINERO	0.00	7,726,002.00	7,726,002.00	100.00
OTROS INGRESOS Y BENEFICIOS VARIOS	20,487,299.00	5,830,034.30	- 14,657,264.70	-71.54
ENAJENACION DE FERTILIZANTES (SRIA DESARR AGROPE)	11,379,392.00	12,949.00	- 11,366,443.00	- 99.89
VIVEROS FRUTICOLAS (SRIA DESARR AGROPE)	12,428.00		- 12,428.00	- 100.00
REDONDEO DE INGRESOS		5,516.63	5,516.63	100.00
INGRESOS PROPIOS RECAUDADOS POR LAS DEPENDENCIAS	9,095,479.00	4,897,549.93	- 4,197,929.07	- 46.15
ING PROPIOS SECRETARIA DE CULTURA		925,052.00	925,052.00	100.00

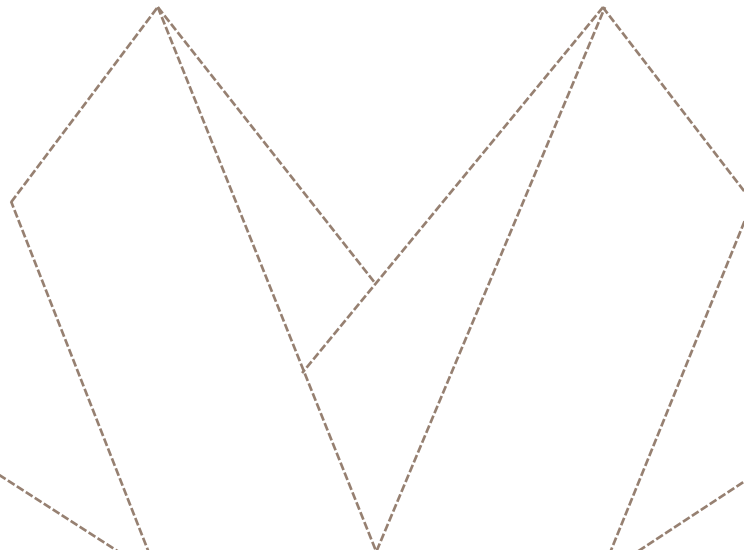




GOBIERNO DEL ESTADO DE MICHOACÁN DE OCAMPO
RESUMEN DE LOS INGRESOS DEVENGADOS COMPARADO CON SU ESTIMACION ANUAL MODIFICADA
POR EL PERIODO DEL 1o. DE ENERO AL 31 DE MARZO DEL AÑO 2019

(Pesos)

	ESTIMACION ORIGINAL DE INGRESOS ANUAL	AMPLIACIONES Y REDUCCIONES	REFERENDOS FEDERALES Y ESTATALES 2018	ESTIMACION DE INGRESOS ANUAL MODIFICADA	INGRESO DEVENGADO	INGRESOS PENDIENTES DE DEVENGAR	PORCENTAJE DE AVANCE DEL INGRESO DEVENGADO
INGRESOS Y OTROS BENEFICIOS	70,017,541,444.00	2,229,160,055.90	268,830,488.62	72,515,531,988.52	19,136,070,586.07	53,379,461,402.45	26.39
INGRESOS DE GESTION	4,290,256,494.00	1,909,199.80	-	4,292,165,693.80	1,127,104,821.18	3,165,060,872.62	960.08
IMPUESTOS	1,813,286,944.00	-	-	1,813,286,944.00	332,891,381.28	1,480,395,562.72	18.36
CONTRIBUCIONES DE MEJORAS	-	96,932.88	-	96,932.88	417,900.00	320,967.12	431.1
DERECHOS POR PRESTACION DE SERVICIOS.	2,296,596,622.00	-	-	2,296,596,622.00	624,621,854.15	1,671,974,767.85	27.20
PRODUCTOS	33,679,107.00	1,812,266.92	-	35,491,373.92	28,989,257.63	6,503,116.29	81.68
APROVECHAMIENTOS	34,730,971.00	-	-	34,730,971.00	128,687,215.13	93,956,244.13	370.53
INGRESO POR VENTA DE BIENES Y SERVICIOS	23,000,000.00	-	-	23,000,000.00	5,668,178.69	17,331,821.31	24.64
PARTICIPACIONES Y APORTACIONES	65,727,284,950.00	2,227,250,856.10	268,830,488.62	68,223,366,294.72	18,008,965,764.89	50,214,400,529.83	26.40
PARTICIPACIONES EN RECURSOS FEDERALES	26,598,906,877.00	1,581,571,000.00	-	28,180,477,877.00	7,324,412,770.82	20,856,065,106.18	25.99
APORTACIONES	31,715,360,556.00	202,803,080.00	-	31,918,163,636.00	7,878,056,752.88	24,040,106,882.12	24.68
CONVENIOS	6,947,145,347.00	442,876,776.10	258,068,545.78	7,648,090,668.88	2,707,546,296.73	4,940,544,372.15	35.40
INCENTIVOS	468,519,146.00	-	-	468,519,146.00	91,223,942.46	367,295,203.54	19.90
FONDOS DISTINTOS DE APORTACIONES	7,353,026.00	-	10,761,942.84	18,114,967.84	7,726,002.00	10,388,965.84	42.65
OTROS INGRESOS Y BENEFICIOS VARIOS	88,962,850.00	-	-	88,962,850.00	5,830,034.30	83,132,815.70	6.55





GOBIERNO DEL ESTADO DE MICHOACÁN DE OCAMPO
ESTADO ANALÍTICO DE LOS INGRESOS DEVENGADOS COMPARADO CON SU ESTIMACION ANUAL MODIFICADA

POR EL PERIODO DEL 1o. DE ENERO AL 31 DE MARZO DEL AÑO 2019

(Pesos)

CONCEPTO	ESTIMACION ORIGINAL DE INGRESOS ANUAL	AMPLIACIONES Y REDUCCIONES	REFRENDOS FEDERALES Y ESTATALES 2018	ESTIMACIÓN DE INGRESOS ANUAL MODIFICADA	INGRESO DEVENGADO	INGRESOS PENDIENTES DE DEVENGAR	PORCENTAJE DE AVANCE DEL INGRESO DEVENGADO
INGRESOS Y OTROS BENEFICIOS	70,017,541,444.00	2,229,160,055.90	268,830,488.62	72,515,531,988.52	19,136,070,586.07	53,364,626,402.45	26.39
INGRESOS DE GESTIÓN	4,290,256,494.00	1,909,199.80	0.00	4,292,165,693.80	1,127,104,821.18	3,165,060,872.62	26.26
IMPUESTOS	1,813,286,944.00	0.00	0.00	1,813,286,944.00	332,891,381.28	1,480,395,562.72	18.36
IMPUESTOS SOBRE LOS INGRESOS	6,198,540.00	0.00	0.00	6,198,540.00	1,501,340.98	4,697,199.02	24.22
IMPUESTO SOBRE LOTERIAS, RIFAS, SORTEOS Y CONCURSOS.	6,198,540.00	0.00	0.00	6,198,540.00	1,501,340.98	4,697,199.02	24.22
IMPUESTOS SOBRE LA PRODUCCION, EL CONSUMO Y LAS TRANS	63,928,682.00	0.00	0.00	63,928,682.00	13,649,097.14	50,279,584.86	21.35
IMPUESTO SOBRE ENAJENACION DE VEHICULOS DE MOTOR USAD	41,428,682.00			41,428,682.00	10,164,554.26	31,264,127.74	24.54
IMPUESTO SOBRE SERVICIOS DE HOSPEDAJE.	22,500,000.00			22,500,000.00	3,484,542.88	19,015,457.12	
IMPUESTOS SOBRE NOMINA Y ASIMILABLES.	1,734,131,262.00	0.00	0.00	1,734,131,262.00	193,931,528.55	1,540,199,733.45	11.18
IMPUESTO SOBRE EROGACIONES POR REMUNERACION AL TRABAJO PERSONAL, PRESTADO BAJO LA DIRECCION Y DEPENDENCIA DE UN PATRON.	1,734,131,262.00			1,734,131,262.00	193,931,528.55	1,540,199,733.45	11.18
IMPTO CEDULAR	0.00	0.00	0.00	0.00	193,260.10	193,260.10	100.00
IMPTO CEDULAR POR USO O GOCE TEMPORAL BIENES INMU	0.00			0.00	170.00	170.00	100.00
IMPTO CEDULAR POR ACTIVIDADES EMPRESARIALES	0.00			0.00	560.00	560.00	100.00
IMPTO SOBRE NEGOCIOS JURIDICOS E INSTRU NOTARIALE	0.00			0.00	192,530.10	192,530.10	100.00
ACCESORIOS.	4,528,460.00	0.00	0.00	4,528,460.00	21,420,310.32	16,891,850.32	473.02
RECARGOS.	3,890,083.00	0.00	0.00	3,890,083.00	6,916,923.44	3,026,840.44	177.81
RECARGOS DEL IMPUESTO	3,890,083.00			3,890,083.00	6,916,923.44	3,026,840.44	177.81
MULTAS DE IMPUESTOS ESTATALES	0.00	0.00	0.00	0.00	13,328,249.20	13,328,249.20	100.00
MULTAS DEL IMPUESTO	0.00			0.00	13,328,249.20	13,328,249.20	100.00
ACTUALIZACION DE IMPUESTOS ESTATALES	638,377.00	0.00	0.00	638,377.00	1,176,033.72	537,656.72	184.22
ACTUALIZACION DEL IMPUESTO	638,377.00			638,377.00	1,176,033.72	537,656.72	184.22
CONDONACION DE IMPUESTOS ESTATALES	0.00	0.00	0.00	0.00	896.04	896.04	100.00
CONDONACION DEL IMPUESTO	0.00			0.00	896.04	896.04	100.00
INGRESOS NO COMPRENDIDAS EN LAS FRACCIONES DE LA LEY DE INGRESOS CAUSADAS EN EJERCICIOS FISCALES ANTERIORES PENDIENTES DE LIQUIDACIÓN O PAGO	4,500,000.00	0.00	0.00	4,500,000.00	102,195,844.19	97,695,844.19	2271.02
IMPUESTOS NO COMPRENDIDOS EN LAS FRACCIONES DE LA LEY DE INGRESOS CAUSADOS EN EJERCICIOS FISCALES ANTERIORES PENDIENTES DE LIQUIDACION O PAGO DE TENENCIA Y USO DE VEHICULOS.	1,883,970.00			1,883,970.00	67,220.44	1,816,749.56	3.57
RECARGOS DEL IMPUESTO SOBRE TENENCIA Y USO DE VEHICULO	2,176,007.00		0.00	2,176,007.00	103,455.09	2,072,551.91	4.75
ACTUALIZACION DEL IMPUESTO SOBRE TENENCIA Y USO DE VEHICULO	436,481.00		0.00	436,481.00	19,168.66	417,312.34	4.39
MULTAS DEL IMPUESTO SOBRE TENENCIA Y USO VEHICULOS	3,542.00	0.00	0.00	3,542.00	3,542.00	3,542.00	0.00
IMPTO SOBRE NOMINAS (EJERCICIOS ANTERIORES 2%)	0.00			0.00	100,181,700.90	100,181,700.90	100.00
IMPTO SOBRE SERV DE HOSPEDAJE (EJERCICIO ANT 2%)	0.00			0.00	1,824,299.10	1,824,299.10	100.00
CONTRIBUCIONES DE MEJORAS	0.00	96,932.88	0.00	96,932.88	417,900.00	320,967.12	431.12
DE APORTACION POR MEJORAS.	0.00	96,932.88	0.00	96,932.88	417,900.00	320,967.12	431.12
APORTACION DE PARTICULARES	0.00	0.00	0.00	0.00	2,900.00	-2,900.00	100.00
APORT DE PARTICULARES PARA OBRAS SEC AGROPECUARIO	0.00			0.00	2,900.00	2,900.00	100.00
APORTACION DE MUNICIPIOS	0.00	96,932.88	0.00	96,932.88	415,000.00	318,067.12	428.13
APORTACION DE MUNICIPIOS PARA CONSTRUCCION DE REDES Y CLORACION DE AGUA POTABLE.	0.00	96,932.88		96,932.88	340,000.00	243,067.12	350.76
APORTACION DE MUNICIPIOS PARA OTRAS OBRAS	0.00			0.00	75,000.00	75,000.00	100.00
DERECHOS POR PRESTACION DE SERVICIOS.	2,296,596,622.00	0.00	0.00	2,296,596,622.00	624,621,854.15	1,671,974,767.85	27.20
DERECHOS POR LA PRESTACION DE SERVICIOS ESTATALES	2,103,209,101.00	0.00	0.00	2,103,209,101.00	597,186,624.02	1,506,022,476.98	28.39
SERVICIOS URBANISTICOS	6,573,837.00	0.00	0.00	6,573,837.00	1,380,983.60	5,192,853.40	21.01
DICTAMENES DE USO DEL SUELO.	150,665.00			150,665.00	2,683.00	147,982.00	1.78
AUTORIZACION DE FRACCIONAMIENTOS, CONDOMINIOS	3,065,346.00			3,065,346.00		3,065,346.00	0.00
OTROS SERVICIOS URBANISTICOS Y DE ASENTAMIENTO HUMANO	89,584.00			89,584.00	4,916.60	84,667.40	5.49
RECTIFICACION DE AUTORIZACIONES	25,869.00			25,869.00	9,404.00	16,465.00	36.35
INSPECCION DE DESARROLLO	763.00			763.00		763.00	0.00
POR DICT DE LIC DE APROV DE MIN Y SUST NO RES FED	94,126.00			94,126.00	115,204.00	21,078.00	122.39
POR LA EXPEDICION RESOL AUTORIZ MAT IMPAC RIESG DADO AM	1,973,972.00			1,973,972.00	622,345.00	1,351,627.00	31.53
POR REG DE GENERAD DE RESID MANEJO ESP PERS FIS MOR	243,802.00			243,802.00	56,256.00	187,546.00	23.07
POR EL REGISTRO COMO GESTOR DE RESID DE MANEJO ESP	140,613.00			140,613.00	49,203.00	91,410.00	34.99
POR LA AUTORIZACION DE PLANES DE MANEJ RESID MANEJ ESP	215,647.00			215,647.00	52,740.00	162,907.00	24.46
POR DICT EXPED DE LIC AMBIEN FUENTE JURISD ESTAT	46,713.00			46,713.00	379,024.00	332,311.00	811.39



GOBIERNO DEL ESTADO DE MICHOACAN DE OCAMPO
ESTADO ANALÍTICO DE LOS INGRESOS DEVENGADOS COMPARADO CON SU ESTIMACION ANUAL MODIFICADA
POR EL PERIODO DEL 1o. DE ENERO AL 31 DE MARZO DEL AÑO 2019

(Pesos)

CONCEPTO	ESTIMACION ORIGINAL DE INGRESOS ANUAL	AMPLIACIONES Y REDUCCIONES	REFERENDOS FEDERALES Y ESTATALES 2018	ESTIMACIÓN DE INGRESOS ANUAL MODIFICADA	INGRESO DEVENGADO	INGRESOS PENDIENTES DE DEVENGAR	PORCENTAJE DE AVANCE DEL INGRESO DEVENGADO
POR DICT DE EXPED DE ACTUALIZ DE LIC AMBIENTAL UNICA	332,190.00			332,190.00		332,190.00	0.00
POR LA VALIDACION DE DICTAMENES DE DADO AMBIENTAL	194,270.00			194,270.00	89,208.00	105,062.00	45.92
POR USO APROV NO EXTRACTIVO ELEMENT NAT Y ESCENICO	277.00			277.00		277.00	0.00
SERVICIOS DE TRANSPORTE PUBLICO	161,373,154.00	0.00	0.00	161,373,154.00	28,579,856.00	132,793,298.00	17.71
PAGO ANUAL DE CONCESIONES.	11,151,048.00			11,151,048.00	107,394.00	11,043,654.00	0.96
RENOVACION O REFRENDO ANUAL DE CONCESIONES DE SERVICIO PUBLICO DE AUTOTRANSPORTE URBANO Y FORANEO	91,229,732.00			91,229,732.00	23,150,189.00	68,079,543.00	25.38
REFRENDO ANUAL DE CALCOMANIAS	34,936,319.00			34,936,319.00		34,936,319.00	0.00
REPOSICION DE TARJETAS DE CIRCULACION	1,985,697.00			1,985,697.00	816,524.00	1,169,173.00	41.12
REPOSICION DE TARJETA DE CONTROL	1,319,869.00			1,319,869.00	195,030.00	1,124,839.00	14.78
CERTIFICADOS Y CERTIF	1,315,837.00			1,315,837.00		1,315,837.00	0.00
CANJE GENERAL DE PLACAS.	5,920,295.00			5,920,295.00		5,920,295.00	0.00
OTROS SERV DE TRANS PÚBL	1,129.00			1,129.00		1,129.00	0.00
DOTACION Y REPOSICION DE PLACAS	1,369,574.00			1,369,574.00		1,369,574.00	0.00
EXPED DE COPIAS CERTIF DE EXPED DE CONCESION	1,411,692.00			1,411,692.00	393,344.00	1,018,348.00	27.86
EXPED DE PERMISOS EMERGENTESDE SERV PÚBL	171,380.00			171,380.00	259,702.00	88,322.00	151.54
EXPEDICION, REP Y RENOV DEL TÍTULO DE CONCESIONES	711,493.00			711,493.00		711,493.00	0.00
POR LA EXPED DE CONST DE BAJA DE VEHICULOS	1,937.00			1,937.00		1,937.00	0.00
POR LA EXPED DE CONST QUE ACREDITEN EL USO VEHIC	468,306.00			468,306.00	144,824.00	323,482.00	30.93
POR BAJA DE VEHICULOS. POR CAMBIO, ROBO O DESTRUCC	2,498,218.00			2,498,218.00	1,008,539.00	1,489,679.00	40.37
TRANSFERENCIA DE CONCECCIONESDE TRANSPORTE PUBLICO, POR SUCESIÓN	5,826,214.00			5,826,214.00	2,274,750.00	3,551,464.00	39.04
CAMBIO DE MODALIDAD DE CONCESIONES DE TRANS PÚBL	935,804.00			935,804.00	229,560.00	706,244.00	24.53
CAMBIO DE ADSCRIPCIÓN CLASIFICACIÓN DE LOCALIDADES	55,836.00			55,836.00		55,836.00	0.00
VALIDACION PAGOS DEL VEHIC PROVENGA OTRA ENTID	5,647.00			5,647.00		5,647.00	0.00
VALIDACION PEDIMENTOS IMPORT VEHIC PRO EXTRANGERA	57,127.00			57,127.00		57,127.00	0.00
SERVICIOS DE TRANSPORTE PARTICULAR	1,376,728,181.00	0.00	0.00	1,376,728,181.00	454,693,557.00	922,034,624.00	33.03
DOTACION Y REPOSICION DE PLACAS.	201,875,161.00			201,875,161.00	40,250,463.00	161,624,698.00	19.94
REFRENDO ANUAL DE CALCOMANIAS.	1,039,758,812.00			1,039,758,812.00	398,005,096.00	641,753,716.00	38.28
REPOSICION DE TARJETA DE CIRCULACION.	33,223,205.00			33,223,205.00	5,712,509.00	27,510,696.00	17.19
PERMISOS DE CIRCULACION.	543,807.00			543,807.00	99,969.00	443,838.00	18.38
SERV POR BAJA DE PLACAS	14,894,823.00			14,894,823.00		14,894,823.00	0.00
CANJE GENERAL DE PLACAS	63,297,832.00			63,297,832.00	3,276,079.50	60,021,752.50	5.18
EXPEDICION DE CERTIFICADO DE INTERES PARTICULAR	885,237.00			885,237.00	337,427.00	547,810.00	38.12
REG DE BAJAS DE VEHICULOS AUTOMOTORES	9,677,021.00			9,677,021.00	4,386,851.00	5,291,170.00	45.32
ALMACENAJE (POR SERV DE TRANS PARTICULAR)	13,769.00			13,769.00		13,769.00	0.00
SERV DE GRUA	1,378.00			1,378.00		1,378.00	0.00
EXPEDICION DE CONSTANCIAS DE INSCRIPCIÓN EN EL REGISTRO ESTATAL VEHICULAR	2,172,477.00			2,172,477.00	748.00	2,171,729.00	0.03
OTROS SERV DE TRANS PARTICULAR	2,755.00			2,755.00		2,755.00	0.00
PLACAS PARA PERSONAS CON DISCAPACIDAD 50%	74,342.00			74,342.00	50,282.00	24,060.00	67.64
HOLOGRAMA DE CIRCULACION PERSONAS CON DISCAPAC 50%	55,069.00			55,069.00	238,593.50	183,524.50	433.26
VALIDACION DE PAGOS PROVENGAN DE OTRA ENTIDAD	6,506,417.00			6,506,417.00	1,570,867.00	4,935,550.00	24.14
VALIDACION DE PEDIMENTO DE IMPORTACION DE VEHICULOS	3,746,076.00			3,746,076.00	765,672.00	2,980,404.00	20.44
POR LA EXPEDICIÓN Y RENOVACIÓN DE LICENCIAS PARA CONDUCIR VEHICULOS AUTOMOTORES.	210,000,000.00	0.00	0.00	210,000,000.00	41,249,177.00	168,750,823.00	19.64
LICENCIAS PARA CONDUCIR.	209,409,900.00			209,409,900.00	41,024,202.00	168,385,698.00	19.59



GOBIERNO DEL ESTADO DE MICHOACÁN DE OCAMPO
ESTADO ANALÍTICO DE LOS INGRESOS DEVENGADOS COMPARADO CON SU ESTIMACIÓN ANUAL MODIFICADA

POR EL PERIODO DEL 1o. DE ENERO AL 31 DE MARZO DEL AÑO 2019

(Pesos)

CONCEPTO	ESTIMACIÓN ORIGINAL DE INGRESOS ANUAL	AMPLIACIONES Y REDUCCIONES	REFERENDOS FEDERALES Y ESTATALES 2018	ESTIMACIÓN DE INGRESOS ANUAL MODIFICADA	INGRESO DEVENGADO	INGRESOS PENDIENTES DE DEVENGAR	PORCENTAJE DE AVANCE DEL INGRESO DEVENGADO
PERMISOS PROVICIONALES PARA CONDUCIR	575,400.00			575,400.00	224,975.00	350,425.00	39.10
EXPED DE CERTIFICADOS DE INTERES PARTICULAR	14,700.00			14,700.00		14,700.00	0.00
POR SERVICIOS DE SEGURIDAD PRIVADA.	478,486.00	0.00	0.00	478,486.00	239,540.00	238,946.00	50.06
POR ESTUDIO Y POR LA REVALIDACIÓN ANUAL	427,580.00			427,580.00	207,179.00	220,401.00	48.45
POR PRESTAR LOS SERVICIOS DE TRASLADO Y CUSTODIA DE BIENES Y VALORES	13,595.00			13,595.00	32,361.00	18,766.00	238.04
POR EL ESTUDIO DET LEGALIDAD PREST SERV SEG PRIV	36,860.00			36,860.00		36,860.00	0.00
POR LA CONSULTA DE ANTECEDENTES POLICIALES	386.00			386.00		386.00	0.00
POR PRESTAR SERV DE LOCALIZACION SOBRE PERSONAS	65.00			65.00		65.00	0.00
POR SERVICIOS DEL REGISTRO PÚBLICO DE LA PROPIEDAD RAÍZ Y DEL COMERCIO	135,000,000.00	0.00	0.00	135,000,000.00	25,375,374.00	109,624,626.00	18.80
CERTIFICADOS Y CERTIFICACIONES (REGISTRO PUBLICO DE LA PROPIEDAD)	33,880,002.00			33,880,002.00	6,445,530.00	27,434,472.00	19.02
INSCRIPCIÓN DE DOCUMENTOS DE PROPIEDAD DE INMUEBLES.	57,838,860.00			57,838,860.00	9,605,714.00	48,233,146.00	16.61
REG DE PLANOS DE FRACCIONAMIENTOS, LOTIFICACIONES	46,169.00			46,169.00		46,169.00	0.00
CANCELACION DE INSCRIP EN EL REG DEL COMERCIO	1,349.00			1,349.00		1,349.00	0.00
INSCRIP DE DEPOSITOS DE TESTAMENTOS				0.00	617.00	617.00	100.00
INSCRIPCIÓN EN EL REGISTRO DEL COMERCIO.	2,835,539.00			2,835,539.00	497,339.00	2,338,200.00	17.54
INSCRIPCIÓN Y CANCELACION DE GRAVAMENES.	26,859,465.00			26,859,465.00	4,170,759.00	22,688,706.00	15.53
OTROS SERVICIOS DEL REGISTRO DE LA PROPIEDAD.	13,016,972.00			13,016,972.00	4,628,143.00	8,388,829.00	35.55
POR REGISTRO DE OTROS ACTOS DEL REGISTRO PUBLICO DE LA PROPIEDAD	517,322.00			517,322.00	26,170.00	491,152.00	5.06
POR REG DEL REGIMEN DE PROPIEDAD CONDOMINIO				0.00	128.00	128.00	100.00
POR REG DE SUBDIVISIONES	136.00			136.00	128.00	8.00	94.12
POR REG DE USUFRUCTO VITALICIO Y NUDA PROPIEDAD	269.00			269.00	512.00	243.00	190.33
POR INSCRIP DE FIDEICOMISOS	0.00			0.00		-	0.00
POR INSCRIP DEL REG PÚB DE LA PROPIEDAD	136.00			136.00		136.00	0.00
CERTIF Y COPIAS CON SERV A DOMICILIO URGENTES	3,781.00			3,781.00	101.00	3,680.00	2.67
CERTIF Y COPIAS CON SERV A DOMICILIO EXTRAURGENTES				0.00	233.00	233.00	100.00
POR SERVICIOS DEL REGISTRO CIVIL, Y DEL ARCHIVO DEL PODER EJECUTIVO.	200,337,993.00	0.00	0.00	200,337,993.00	41,621,108.82	158,716,884.18	20.78
LEVANTAMIENTO DE ACTAS DE REGISTRO DE NACIMIENTO.	3,936,840.00			3,936,840.00	128.00	3,936,712.00	0.00
CELEBRACION Y LEVANTAMIENTOS DE ACTAS DE CONTRATOS MATRIMONIALES.	6,928,890.00			6,928,890.00	755,027.50	6,173,862.50	10.90
INSCRIPCIONES.	1,603,106.00			1,603,106.00	12,259.15	1,590,846.85	0.76
EXPEDICION DE CERTIFICADOS, COPIAS CERTIFICADAS O CONSTANCIAS.	157,398,148.00			157,398,148.00	35,656,267.49	121,741,880.51	22.65
OTRAS TARIFAS.	21,034,887.00			21,034,887.00	1,201,475.00	19,833,412.00	5.71
BUSQUEDA POR CERTIFICACIONES Y CONSTANCIAS DE OTROS DOCUMENTOS QUE LA DIRECCION TENGA BAJO SU CUSTODIA Y OTROS SERVICIOS PRESTADOS.	191,124.00			191,124.00	70,125.00	120,999.00	36.69
LEVANTAMIENTO DE ACTAS DE DEFUNCION.	509,057.00			509,057.00	216,594.00	292,463.00	42.55
POR LA INSCRIPCION DEL REGISTRO Y ASENTAMIENTO DE ANOTACIONES MARGINALES AL REVERSO.	7,151,266.00			7,151,266.00	2,794,129.88	4,357,136.12	39.07
EXPEDICION DE CERTIFICADOS, COPIAS CERTIFICADAS O CONSTANCIAS (URGENTES).	75,727.00			75,727.00	17,236.00	58,491.00	22.76
EXPED DE CONST Y CERTIF EXTRAURGENTE	6,011.00			6,011.00		6,011.00	0.00
POR CERTIF Y CONST DE DOC BAJO CUSTODIA DE LA DIR	308,723.00			308,723.00	160,889.00	147,834.00	52.11
LEVANTAMIENTO DE ACTAS DE RECONOCIMIENTO DE HIJOS, ANTE EL OFICIAL DEL REGISTRO CIVIL, DESPUES DE REGISTRADO EL NACIMIENTO.	556,739.00			556,739.00	228,157.80	328,581.20	40.98
RECONOCIMIENTO DE CAMBIO DE IDENTIDAD DE GENERO	44,675.00			44,675.00	17,061.00	27,614.00	38.19
RECONOCIMIENTOS POR AVISO ADMITIVO DE OTRA ENT FEDE	317,333.00			317,333.00	131,669.00	185,664.00	41.49
POR CADA AÑO ADICIONAL DE BUSQUEDA	266,851.00			266,851.00	356,557.00	89,706.00	133.62
EXPED DE OFICIO DE EXTEMPORANEIDAD	201.00			201.00	31.00	170.00	15.42
COPIA CERTIFICADA DE DOCUMENTOS QUE INTEGREN APÉNDICES DE LOS REGISTROS DE LOS ACTOS DEL ESTADO CIVIL DE LAS PERSONAS (POR CADA PÁGINA QUE LO INTEGRE	8,415.00			8,415.00	3,502.00	4,913.00	41.62



GOBIERNO DEL ESTADO DE MICHOACÁN DE OCAMPO
ESTADO ANALÍTICO DE LOS INGRESOS DEVENGADOS COMPARADO CON SU ESTIMACION ANUAL MODIFICADA

POR EL PERIODO DEL 1o. DE ENERO AL 31 DE MARZO DEL AÑO 2019

(Pesos)

CONCEPTO	ESTIMACION ORIGINAL DE INGRESOS ANUAL	AMPLIACIONES Y REDUCCIONES	REFERENDOS FEDERALES Y ESTATALES 2018	ESTIMACIÓN DE INGRESOS ANUAL MODIFICADA	INGRESO DEVENGADO	INGRESOS PENDIENTES DE DEVENGAR	PORCENTAJE DE AVANCE DEL INGRESO DEVENGADO
POR SERVICIOS DEL ARCHIVO GENERAL E NOTARIOS	10,071,211.00	0.00	0.00	10,071,211.00	1,480,816.60	8,590,394.40	14.70
AVISO DE TESTAMENTO	3,153,869.00			3,153,869.00	285,309.00	2,868,560.00	9.05
CERTIFICADO DE TESTAMENTO	2,747,266.00			2,747,266.00	600,633.60	2,146,632.40	21.86
TESTIMONIOS DE ESCRITURAS	33,064.00			33,064.00		33,064.00	0.00
COPIAS CERTIFICADAS (NOTARIAS)	247,702.00			247,702.00	25,827.00	221,875.00	10.43
TESTAMENTO OLOGRAFO	69,018.00			69,018.00	11,047.00	57,971.00	16.01
POR HOJA DE PAPEL OFICIAL (FOLIOS)	3,820,292.00			3,820,292.00	558,000.00	3,262,292.00	14.61
POR SERVICIOS DE LA PROCURADURIA GENERAL DEL ESTADO	1,931,167.00	0.00	0.00	1,931,167.00	2,282,779.00	-	118.21
CARTAS DE ANTECEDENTES NO PENALES	1,924,995.00			1,924,995.00	2,271,640.00	-	118.01
PERFILES GENETICOS DE PATERNIDAD	4,809.00			4,809.00	10,650.00	-	221.46
CERTIFICADOS MEDICOS	857.00			857.00	489.00	-	57.06
VISITAS DOMICILIARIAS DE TRABAJO SOCIAL	506.00			506.00		506.00	0.00
POR SERV QUE ESTABLECE LA LEY PREST SERV INMOBILIA	27,072.00	0.00	0.00	27,072.00	12,348.00	14,724.00	45.61
POR SERV QUE ESTABLECE LA LEY PREST SERV INMOBILIA	26,471.00			26,471.00	12,348.00	14,123.00	46.65
LICENCIA PARA LA PREST DE SERV INMOBILIARIOS (LSI)	271.00			271.00		271.00	0.00
CERTIF DE DOC INSCRITOS EN REG DE AGENTES INMOB	330.00			330.00		330.00	0.00
OTROS SERVICIOS	688,000.00	0.00	0.00	688,000.00	271,084.00	416,916.00	39.40
POR LA EXPEDICION DE CERTIFICADOS DE NO INHABILITACION	688,000.00			688,000.00	271,084.00	416,916.00	39.40
OTROS DERECHOS ESTATALES Y MUNICIPALES	102,584,221.00	0.00	0.00	102,584,221.00	18,547,724.52	84,036,496.48	18.08
SERVICIOS DE PROTECCION CIVIL	1,656,331.00	0.00	0.00	1,656,331.00	201,041.00	1,455,290.00	12.14
POR SERV DE EVAL DE PROG ESPECIF DE PROTECC CIVIL	3,845.00			3,845.00	6,632.00	-	172.48
POR SERVICIOS DE REGISTRO DE CONSULTORES EN MATERIA DE PROTECCION CIVIL	4,634.00			4,634.00		4,634.00	0.00
POR RENOVACION ANUAL DE REGISTRO DE CONSULTORES EN MATERIA DE PROTECCION CIVIL	22,161.00			22,161.00	79,320.00	-	357.93
POR EL REG EMPRESAS DEDICADAS A LA VTA EXTINTORES	11,078.00			11,078.00	6,305.00	-	56.91
POR LA RENOV REG EMPRESAS DEDICADAS VTA EXTINTORES	3,490.00			3,490.00		3,490.00	0.00
POR REG DE CAPACITADORES DE PROTECC CIVIL	0.00			0.00		-	0.00
POR LA EXPEDICION DE DICTAMENES DE NO RIESGO, PARA EL USO TRANSPORTE, ALMACENAMIENTO Y VENTA DE MATERIALES EXPLOSIVOS	40,913.00			40,913.00	15,975.00	24,938.00	39.05
POR LA EXPEDICION DE DICTAMENES DE FACTIBILIDAD PARA LA CONSTRUCCION DE GASERAS, ESTACIONES DE CARBURACION Y ESTACIONES DE SERVICIOS GASOLINERAS	111,589.00			111,589.00	15,975.00	95,614.00	14.32
POR LA EXPEDICION DE DICTAMENES U OFICIOS DE FACTIBILIDAD PARA LA CONSTRUCCION DE FRACCIONAMIENTOS, CENTROS COMERCIALES Y EDIFICIOS	74,392.00			74,392.00	31,950.00	42,442.00	42.95
POR LA ELAB ESTUDIOS DE RIESGO MAT PROTECC CIVIL	12,514.00			12,514.00		12,514.00	0.00
POR RENOVACION ANUAL DEL REGISTRO DE CAPACITADORES EN MATERIA DE PROTECCION CIVIL	10,474.00			10,474.00	14,994.00	-	143.15
POR LA EXPEDICION DE CONSTANCIA DE CUMPLIMIENTO DE LA NORMA EN MATERIA DE RIESGO DE PROTECCION CIVIL	298,686.00			298,686.00	12,013.00	286,673.00	4.02
POR SERVICIOS DE CAPACIDAD EN MATERIA DE PROTECCION CIVIL AL SECTOR PRIVADO POR PERSONA, DURACION DE MAS DE 4 HORAS HASTA 8 HORAS	6,722.00			6,722.00	5,350.00	1,372.00	79.59
POR SERV DE CAPACIDAD EN MAT DE PROTECC CIVIL 8 HR	6,728.00			6,728.00		6,728.00	0.00
POR LA VISITA DE INSPECCION Y VERIFICACION AL ESTABLECIMIENTO Y /O INSTALACION	87,972.00			87,972.00	2,884.00	85,088.00	3.28
POR LA EVALUACION DE SIMULACRO A ESTABLECIMIENTOS Y / O INSTALACION	5,048.00			5,048.00	964.00	4,084.00	19.10
POR SERV DE EVAL DE PROG DE PROTECC CIVIL	956,085.00			956,085.00	8,679.00	947,406.00	0.91
SERVICIOS DE TRANSITO	12,000,000.00	0.00	0.00	12,000,000.00	3,535,124.00	8,464,876.00	29.46
ALMACENAJE	599.00			599.00		599.00	0.00
SERVICIOS DE GRUA	2,938.00			2,938.00		2,938.00	0.00
CERTIFICADO DE NO INFRACCIÓN.	149,812.00			149,812.00	82,116.00	67,696.00	54.81
PERMISO PARA CIRCULAR CON CARGA SOBRESALIENTE	2,679.00			2,679.00	1,776.00	903.00	66.29
PERMISO PARA CIRCULAR CON ADITAMENTOS (POLARIZADO).	4,081.00			4,081.00	1,566.00	2,515.00	38.37



GOBIERNO DEL ESTADO DE MICHOACAN DE OCAMPO
ESTADO ANALÍTICO DE LOS INGRESOS DEVENGADOS COMPARADO CON SU ESTIMACION ANUAL MODIFICADA

POR EL PERIODO DEL 1o. DE ENERO AL 31 DE MARZO DEL AÑO 2019

(Pesos)

CONCEPTO	ESTIMACION ORIGINAL DE INGRESOS ANUAL	AMPLIACIONES Y REDUCCIONES	REFRENDOS FEDERALES Y ESTATALES 2018	ESTIMACIÓN DE INGRESOS ANUAL MODIFICADA	INGRESO DEVENGADO	INGRESOS PENDIENTES DE DEVENGAR	PORCENTAJE DE AVANCE DEL INGRESO DEVENGADO
ESTUDIO PARA DETERMINAR ASCENSO Y DESCENSO ESCOLAR	37.00			37.00		37.00	0.00
APLICACIÓN DE EXAMEN DE MANEJO PARA CONDUCIR VEHÍCULOS AUTOMOTORES.	2,325,963.00			2,325,963.00	668,712.00	1,657,251.00	28.75
APLICACIÓN DE EXAMEN MÉDICO PARA LA OBTENCIÓN DE LICENCIA DE CONDUCIR.	9,504,823.00			9,504,823.00	2,779,687.00	6,725,136.00	29.25
CERTIFICACIÓN DE PERITAJE O CONVENIO DE HECHO DE TRÁNSITO	9,068.00			9,068.00	1,267.00	7,801.00	13.97
SERVICIOS DE CATASTRO	40,327,840.00	0.00	0.00	40,327,840.00	12,381,664.43	27,946,175.57	30.70
EXPEDICION DE PLANOS CATASTRALES.	878,785.00			878,785.00	6,758.00	872,027.00	0.77
LEVANTAMIENTOS TOPOGRAFICOS.	687,106.00			687,106.00	144,053.99	543,052.01	20.97
DETERMINACION DE LA UBICACION FISICA DE LOS PREDIOS.	25,690.00			25,690.00	5,946.00	19,744.00	23.15
ELABORACION DE AVALUOS.	66,744.00			66,744.00	12,704.69	54,039.31	19.03
INSPECCIONES OCULARES DE PREDIOS.	4,652,500.00			4,652,500.00	1,226,981.00	3,425,519.00	26.37
REESTRUCTURACION DE CUENTAS CATASTRALES.	66,339.00			66,339.00	12,880.00	53,459.00	19.42
DESGLOSE DE PREDIOS Y VALUACION CORRESPONDIENTE.	3,060,400.00			3,060,400.00	733,150.00	2,327,250.00	23.96
INSCRIPCION O REGISTRO DE PREDIOS IGNORADOS.	338,391.00			338,391.00	203,213.05	135,177.95	60.05
AUTORIZACION E INSCRIPCION DE PERITOS VALUADORES DE BIENES INMUEBLES.	398,682.00			398,682.00	473,011.00	74,329.00	118.64
CERTIFICACIONES CATASTRALES.	21,867,891.00			21,867,891.00	7,030,088.70	14,837,802.30	32.15
POR INFORMACION DE COLINDANTES	283,545.00			283,545.00	27,551.00	255,994.00	9.72
OTROS SERVICIOS DE CATASTRO.	178,813.00			178,813.00	6,568.00	172,245.00	3.67
INFORMACION RESPECTO DE LA UBICACION DE PREDIOS EN CART	5,121.00			5,121.00	1,173.00	3,948.00	22.91
EXPEDICION DE DUPLICADOS DE DOCUMENTOS CATASTRALES.	65,735.00			65,735.00	16,598.00	49,137.00	25.25
CERTIFICADOS Y COPIAS CON SERVICIO A DOMICILIO EN	281.00			281.00		281.00	0.00
LEVANTAMIENTO TOPOGRÁFICO CON CURVAS DE NIVEL	5,968.00			5,968.00	7,137.00	1,169.00	119.59
MODIFICACIÓN DE DATOS ADMINISTRATIVOS CATASTRALES.	100,940.00			100,940.00	54,246.00	46,694.00	53.74
CÉDULA DE ACTUALIZACIÓN DE PREDIOS RÚSTICOS.	377,833.00			377,833.00	265,981.00	111,852.00	70.40
CERTIFICACIONES CATASTRALES.	1,410,345.00			1,410,345.00	487,530.00	922,815.00	34.57
REVISIÓN DE AVISO (TRASLADO DE DOMINIO POR PREDIO RÚSTIC	1,201,326.00			1,201,326.00	365,987.00	835,339.00	30.47
REVISIÓN DE AVISO (TRASLADO DE DOMINIO POR PREDIO URBAN	4,280,235.00			4,280,235.00	1,196,203.00	3,084,032.00	27.95
AVISO ACLARATORIO DE PREDIO RÚSTICO O URBANO	375,170.00			375,170.00	103,904.00	271,266.00	27.70
POR SERVICIOS OFICIALES DIVERSOS.	27,871,800.00	0.00	0.00	27,871,800.00	1,658,278.29	26,213,521.71	5.95
LEGALIZACION DE TITULOS PLANES DE ESTUDIO Y CERTIFICADOS	357,428.00			357,428.00	136,125.00	221,303.00	38.08
CERTIF. REPOSICIONES Y REPRODUCCIONES	7,554.00			7,554.00		7,554.00	0.00
OTROS SERVICIOS OFICIALES DIVERSOS.	26,500,842.00			26,500,842.00	1,242,902.29	25,257,939.71	4.69
OTROS SERV DE COMUNICACIONES	8,832.00			8,832.00		8,832.00	0.00
DE COMUNICACIONES DE MENSAJERIA	1,979.00			1,979.00		1,979.00	0.00
OTROS SERV DEL ARCHIVO DEL PODER EJECUTIVO	223.00			223.00		223.00	0.00
BUSQUEDA EN EL ARCHIVO DEL PODER EJECUTIVO				0.00	1,628.00	1,628.00	100.00
LEGALIZACION DE PLANES DE ESTUDIO A EXTRANJEROS	1,200.00			1,200.00		1,200.00	0.00
LEGALIZACION CERTIFICADOS ESTUDIO BOLETAS DE CALIF	267,823.00			267,823.00	102,201.00	165,622.00	38.16
APOSTILLAS DE TITULOS PROFECIONALES OTROS DOCUMEN	9,281.00			9,281.00		9,281.00	0.00
APOSTILLAS DE PLANES DE ESTUDIOS	948.00			948.00		948.00	0.00
APOSTILLAS DE CERTIFICADOS DE ESTUDIO Y OTROS DOCU				0.00	1,260.00	1,260.00	100.00
OTRAS CLASES CERTIF A CARGO DE DIFERENTES DEPENDEN	712,346.00			712,346.00	173,991.00	538,355.00	24.43
REPOSICION DE DOCUMENTOS DE DIVERSAS DEPENDENCIAS	1,811.00			1,811.00	171.00	1,640.00	9.44
REPRODUCCION INFORM POR PARTE DEPENDENCIAS COORD Y	1,533.00			1,533.00		1,533.00	0.00



GOBIERNO DEL ESTADO DE MICHOACÁN DE OCAMPO
ESTADO ANALÍTICO DE LOS INGRESOS DEVENGADOS COMPARADO CON SU ESTIMACION ANUAL MODIFICADA

POR EL PERIODO DEL 1o. DE ENERO AL 31 DE MARZO DEL AÑO 2019

(Pesos)

CONCEPTO	ESTIMACION ORIGINAL DE INGRESOS ANUAL	AMPLIACIONES Y REDUCCIONES	REFRENDOS FEDERALES Y ESTATALES 2018	ESTIMACIÓN DE INGRESOS ANUAL MODIFICADA	INGRESO DEVENGADO	INGRESOS PENDIENTES DE DEVENGAR	PORCENTAJE DE AVANCE DEL INGRESO DEVENGADO
OTROS DERECHOS ESTATALES Y MUNICIPALES	2,703,250.00	0.00	0.00	2,703,250.00	753,522.00	1,949,728.00	27.87
INSCRIPCIÓN AL PADRÓN DE CONTRATISTAS DE OBRA PÚBLICAS	2,703,250.00			2,703,250.00	753,522.00	1,949,728.00	27.87
DIVERSOS DERECHOS	18,025,000.00	0.00	0.00	18,025,000.00	18,094.80	18,006,905.20	0.10
DIVERSOS DERECHOS (EXAMENES DE CERTIFICACIÓN ACRED)	18,025,000.00			18,025,000.00	18,094.80	18,006,905.20	0.10
ACCESORIOS	90,803,300.00	0.00	0.00	90,803,300.00	8,887,505.61	81,915,794.39	9.79
RECARGOS	48,832,300.00			48,832,300.00	7,610,941.72	41,221,358.28	15.59
MULTAS	41,250,000.00			41,250,000.00	-	41,250,000.00	0.00
HONORARIOS Y GASTOS DE EJECUCIÓN	721,000.00			721,000.00		721,000.00	0.00
ACTUALIZACIÓN DERECHOS	0.00			0.00	1,416,305.17	1,416,305.17	100.00
CONDONACIONES ACCESORIOS DERECHOS	0.00			0.00	139,741.28	139,741.28	100.00
PRODUCTOS	33,679,107.00	1,812,266.92	0.00	35,491,373.92	28,988,257.63	6,503,116.29	81.68
PRODUCTOS DE TIPO CORRIENTE	33,679,107.00	1,812,266.92	0.00	35,491,373.92	28,988,257.63	6,503,116.29	81.68
OTROS PRODUCTOS DE TIPO CORRIENTE	33,679,107.00	1,812,266.92	0.00	35,491,373.92	28,988,257.63	6,503,116.29	81.68
VENTA Y PUBLICACIONES DEL PERIÓDICO OFICIAL	7,126,250.00			7,126,250.00	1,810,350.32	5,315,899.68	25.40
CALCOMANÍAS U HOLOGRAMAS Y CERTIFICACIONES PARA VERIFICACIÓN VEHICULAR DE EMISIÓN DE CONTAMINANTES.	410,080.00			410,080.00	694,380.00	284,300.00	169.33
VENTA DE IMPRESOS Y PAPELES OFICIALES.	0.00			0.00	588.00	588.00	100.00
OTROS PRODUCTOS DIVERSOS	1,022,777.00			1,022,777.00	262,716.50	760,060.50	25.69
RENDIMIENTOS O INTERESES DE CAPITAL Y VALORES.	25,120,000.00	1,812,266.92		26,932,266.92	26,220,222.81	712,044.11	97.36
APROVECHAMIENTOS	34,730,971.00	0.00	0.00	34,730,971.00	128,687,215.13	-93,956,244.13	370.53
INCENTIVOS ADMÓN DE IMPTOS MPALES COORDINADOS	431,633.00	0.00	0.00	431,633.00	421,848.30	9,784.70	97.73
INCENTIVOS ADMÓN DE IMPTOS MPALES COORDINADOS	431,633.00			431,633.00	421,848.30	9,784.70	97.73
MULTAS	528,000.00	0.00	0.00	528,000.00	114,557.86	413,442.14	21.70
MULTAS POR INFRACCIONES A OTRAS DISPOSICIONES NO FISCALES	528,000.00	0.00	0.00	528,000.00	114,557.86	413,442.14	21.70
MULTAS POR INFRACCIONES A OTRAS DISPOSICIONES NO FISCAL	528,000.00			528,000.00	114,557.86	413,442.14	21.70
REINTEGROS	1,650,000.00	0.00	0.00	1,650,000.00	14,000.00	1,636,000.00	0.85
REINTEGROS DE RECURSOS FINANCIEROS NO DEVENGADOS DE DEPENDENCIAS Y ENTIDADES DE LA ADMINISTRACIÓN PÚBLICA ESTATAL.	1,650,000.00			1,650,000.00		1,650,000.00	0.00
REINTEGROS POR RESPONSABILIDADES.				0.00	14,000.00	14,000.00	100.00
SUPERVISIÓN, INSPECCIÓN DE OBRAS	0.00	0.00	0.00	0.00	257,721.29	257,721.29	100.00
2% PARA SUPERVISIÓN DE OBRAS	0.00			0.00	257,721.29	257,721.29	100.00
CUOTAS DE RECUPERACIÓN DE LOS CENTROS DE COMERCIALIZACIÓN Y ABASTO POPULAR.	909,600.00	0.00	0.00	909,600.00	30,000.00	879,600.00	3.30
PROGRAMA DE LUCHA CONTRA LA CARESTÍA.	909,600.00			909,600.00	30,000.00	879,600.00	3.30
INDEMNIZACIONES	75,600.00	0.00	0.00	75,600.00	27,888.00	47,712.00	36.89
INDEMNIZACIONES DE CHEQUES DEVUELTOS.	75,600.00			75,600.00	27,888.00	47,712.00	36.89
RECUPERACIÓN DE COSTOS	1,889,398.00	0.00	0.00	1,889,398.00	41,663.00	1,847,735.00	2.21
RECUPERACIÓN DE COSTOS				0.00	5,663.00	5,663.00	100.00
RECUPERACIÓN DE COSTOS POR ADJUDICACIÓN DE CONTRATOS DE ADQUISICIÓN DE BIENES Y SERVICIOS	1,788,598.00			1,788,598.00		1,788,598.00	0.00
RECUPERACIÓN DE COSTOS DE CONCURSOS DE OBRAS.	100,800.00			100,800.00	36,000.00	64,800.00	35.71
INGRESOS PROVENIENTES DE LO DISPUESTO POR LA LEY DE EXTINCIÓN DE DOMINIO DEL ESTADO DE MICHOACÁN DE OCAMPO	0.00			0.00			0.00
OTROS APROVECHAMIENTOS.	11,238,851.00	0.00	0.00	11,238,851.00	123,504,879.35	-112,266,028.35	1098.91
RECUPERACIÓN DE PRIMAS DE SEGUROS POR SINIESTROS CATASTRÓFICOS SEDRUA	0.00			0.00	122,082,670.00	122,082,670.00	100.00
POR SERVICIOS EN LA SOLICITUD Y TRÁMITE DE EXPEDICIÓN DE	1,105,000.00			1,105,000.00		1,105,000.00	0.00
ARRENDAMIENTO DE BIENES INMUEBLES.	6,312,082.00			6,312,082.00	169,082.84	6,142,999.16	2.68
ARRENDAMIENTO DE BIENES MUEBLES.	0.00			0.00	426,655.80	426,655.80	100.00



GOBIERNO DEL ESTADO DE MICHOACÁN DE OCAMPO
ESTADO ANALÍTICO DE LOS INGRESOS DEVENGADOS COMPARADO CON SU ESTIMACION ANUAL MODIFICADA

POR EL PERIODO DEL 1o. DE ENERO AL 31 DE MARZO DEL AÑO 2019

(Pesos)

CONCEPTO	ESTIMACION ORIGINAL DE INGRESOS ANUAL	AMPLIACIONES Y REDUCCIONES	REFRENDOS FEDERALES Y ESTATALES 2018	ESTIMACIÓN DE INGRESOS ANUAL MODIFICADA	INGRESO DEVENGADO	INGRESOS PENDIENTES DE DEVENGAR	PORCENTAJE DE AVANCE DEL INGRESO DEVENGADO
ENAJENACIÓN DE BIENES MUEBLES E INMUEBLES	2,000,000.00			2,000,000.00		2,000,000.00	0.00
DONATIVOS, SUBSIDIOS E INDEMNIZACIONES	0.00			0.00	562,500.00	562,500.00	100.00
ACTUALIZACIÓN DE CONSTANCIA EN EL REGISTRO DE PADRON DE PROVEEDORES DE BIENES Y SERVICIOS DEL EXTERIOR DEL ESTADO				0.00	616.08	616.08	100.00
INSCRIPCIÓN AL PADRON DE PROV DEL EDO				0.00	2,663.00	2,663.00	100.00
INSCRIPCIÓN AL PADRON DE PROV DEL EXTERIOR DEL EDO				0.00	2,575.00	2,575.00	100.00
OTROS APROVECHAMIENTOS	1,821,769.00			1,821,769.00	258,116.63	1,563,652.37	14.17
ACCESORIOS DE APROVECHAMIENTOS	18,007,889.00	0.00	0.00	18,007,889.00	4,274,657.33	13,733,231.67	23.74
RECARGOS	0.00			0.00	-	-	0.00
MULTAS ESTATALES FISCALES	18,007,889.00			18,007,889.00	4,274,711.72	13,733,177.28	23.74
MULTAS POR INFRACCIONES DE TRANSITO	14,566,649.00			14,566,649.00	3,535,743.77	11,030,905.23	24.27
MULTAS POR INFRACCIONES A LA LEY DE COMUNICACIONES Y TRANSPORTES DEL ESTADO Y SU REGLAMENTO	3,000,000.00			3,000,000.00	738,123.05	2,261,876.95	24.60
MULTAS POR INFRACCIONES SEÑALADAS EN LA LEY AMBIENTAL PARA EL DESARROLLO SUSTENTABLE DEL ESTADO DE MICHOACÁN DE OCAMPO, Y SU REGLAMENTO	327,940.00			327,940.00		327,940.00	0.00
MULTAS POR INFRACCIONES SEÑALADAS EN LA LEY PARA LA PRESTACIÓN DE SERVICIOS INMOBILIARIOS EN EL ESTADO DE MICHOACÁN DE OCAMPO	113,300.00			113,300.00		113,300.00	0.00
MULTAS ESTATALES FISCALES				0.00	844.90	844.90	100.00
CONDONACIONES ACCESORIOS DE APROVECHAMIENTOS	0.00			0.00	54.39	54.39	100.00
INGRESO POR VENTA DE BIENES Y SERVICIOS	23,000,000.00	0.00	0.00	23,000,000.00	5,668,178.69	17,331,821.31	24.64
INGRESOS POR VENTA DE BIENES Y SERVICIOS DE ORGANISMOS DESCENTRALIZADOS ESTATALES	23,000,000.00	0.00	0.00	23,000,000.00	5,490,938.17	17,509,061.83	23.87
SUMINISTRO DE ENERGIA	23,000,000.00			23,000,000.00	5,490,938.17	17,509,061.83	23.87
INGRESOS POR VENTA DE BIENES Y SERVICIOS PRODUCIDOS EN ESTABLECIMIENTOS DEL GOBIERNO CENTRAL	0.00	0.00	0.00	0.00	177,240.52	177,240.52	100.00
AERODROMO GENERAL LAZARO CARDENAS DEL RIO.	0.00			0.00	177,240.52	177,240.52	100.00
PARTICIPACIONES Y APORTACIONES	65,727,284,950.00	2,227,250,856.10	268,830,488.62	68,223,366,294.72	18,008,965,764.89	50,199,565,529.83	26.40
PARTICIPACIONES	26,598,906,877.00	1,581,571,000.00	0.00	28,180,477,877.00	7,324,412,770.82	20,856,065,106.18	25.99
PARTICIPACIONES EN RECURSOS FEDERALES	26,597,656,877.00	1,581,571,000.00	0.00	28,179,227,877.00	7,324,306,474.81	20,854,921,402.19	25.99
FONDO GENERAL DE PARTICIPACIONES	20,649,600,452.00	1,120,273,493.00		21,769,873,945.00	5,568,413,266.00	16,201,460,679.00	25.58
FONDO DE FOMENTO MUNICIPAL	1,377,803,336.00	19,827,802.00		1,397,631,138.00	355,496,893.00	1,042,134,245.00	25.44
PARTICIPACIÓN DEL 100% DEL IMPUESTO SOBRE LA RENTA PAGADO A LA SHCP, CONFORME A LO DISPUESTO POR EL ARTÍCULO 3-B DE LA LEY DE COORDINACIÓN FISCAL	1,516,689,131.00	371,175,743.00		1,887,864,874.00	626,827,527.00	1,261,037,347.00	33.20
FONDO DE COMPENSACION POR INCREMENTO EN EXENCION DEL IMPUESTO SOBRE AUTOMOVILES NUEVOS	71,156,654.00	2,206,210.00		73,362,864.00	18,340,716.00	55,022,148.00	25.00
IMPUESTO ESPECIAL SOBRE PRODUCCION Y SERVICIOS	618,503,278.00	49,436,279.00		667,939,557.00	182,005,394.00	485,934,163.00	27.25
INCENTIVOS POR LA ADMINISTRACION DEL IMPUESTO SOBRE AUTOMOVILES NUEVOS	263,883,854.00	-347,358.00		263,536,496.00	62,981,620.81	200,554,875.19	23.90
FONDO DE FISCALIZACION Y RECAUDACION	932,138,172.00	18,998,830.00		951,137,002.00	215,451,607.00	735,685,395.00	22.65
FONDO DE COMPENSACION, DERIVADO DEL IMPUESTO ESPECIAL SOBRE PRODUCCION Y SERVICIOS A LA VENTA DE GASOLINA Y DIESEL	400,904,608.00			400,904,608.00	95,097,976.00	305,806,632.00	23.72
IMPUESTO ESPECIAL SOBRE PRODUCCION Y SERVICIOS SOBRE LA VENTA DE GASOLINAS Y DIESEL	766,977,392.00	1.00		766,977,393.00	199,691,475.00	567,285,918.00	26.04
OTRAS PARTICIPACIONES	1,250,000.00	0.00	0.00	1,250,000.00	106,296.01	1,143,703.99	8.50
DERECHOS DE PEAJE (CAPUFE)	1,250,000.00			1,250,000.00	106,296.01	1,143,703.99	8.50
APORTACIONES	31,715,360,555.00	202,803,080.00	0.00	31,918,163,635.00	7,878,056,752.88	24,040,106,882.12	24.68
PARA LA NÓMINA EDUCATIVA Y GASTO OPERATIVO	18,385,448,004.00	0.00	0.00	18,385,448,004.00	4,286,314,564.68	14,099,133,439.32	23.31
SERVICIOS PERSONALES	17,207,063,421.00			17,207,063,421.00	3,965,655,289.68	13,241,408,131.32	23.05
OTROS GASTOS CORRIENTES	795,784,443.00			795,784,443.00	224,878,339.00	570,906,104.00	28.26
GASTOS DE OPERACION	382,600,140.00			382,600,140.00	95,780,936.00	286,819,204.00	25.03
FONDO DE APORTACIONES PARA LOS SERVICIOS DE SALUD. (FA)	3,584,348,363.00			3,584,348,363.00	922,721,430.20	2,661,626,932.80	25.74
PARA LA INFRAESTRUCTURA SOCIAL ESTATAL	409,710,630.00	3,180,564.00		412,891,194.00	123,867,358.00	289,023,836.00	30.00



GOBIERNO DEL ESTADO DE MICHOACÁN DE OCAMPO
ESTADO ANALÍTICO DE LOS INGRESOS DEVENGADOS COMPARADO CON SU ESTIMACION ANUAL MODIFICADA

POR EL PERIODO DEL 1o. DE ENERO AL 31 DE MARZO DEL AÑO 2019

(Pesos)

CONCEPTO	ESTIMACION ORIGINAL DE INGRESOS ANUAL	AMPLIACIONES Y REDUCCIONES	REFERENDOS FEDERALES Y ESTATALES 2018	ESTIMACIÓN DE INGRESOS ANUAL MODIFICADA	INGRESO DEVENGADO	INGRESOS PENDIENTES DE DEVENGAR	PORCENTAJE DE AVANCE DEL INGRESO DEVENGADO
DE APORTACIONES MÚLTIPLES	1,107,048,507.00	30,828,394.00	0.00	1,137,876,901.00	284,469,219.00	853,407,682.00	25.00
PARA ALIMENTACION Y ASISTENCIA SOCIAL	593,650,299.00	11,016,781.00		604,667,080.00	151,166,769.00	453,500,311.00	25.00
PARA INFRAESTRUCTURA DE EDUCACION BASICA	329,520,948.00	39,981,341.00		369,502,289.00	92,375,568.00	277,126,721.00	25.00
PARA INFRAESTRUCTURA DE EDUCACION MEDIA SUPERIOR	20,293,176.00	1,355,714.00		21,648,890.00	5,412,222.00	16,236,668.00	25.00
PARA INFRAESTRUCTURA DE EDUCACION SUPERIOR	163,584,084.00	-21,525,442.00		142,058,642.00	35,514,660.00	106,543,982.00	25.00
APORTACIONES FEDERALES PARA EDUCACION TECNOLOGICA Y DE ADULTOS	207,900,219.00	0.00	0.00	207,900,219.00	53,096,150.00	154,804,069.00	25.54
EDUCACION TECNOLOGICA	207,900,219.00			207,900,219.00	53,096,150.00	154,804,069.00	25.54
FONDO DE APORTACIONES PARA LA SEGURIDAD PUBLICA DE LOS ESTADOS Y DEL DF (FASP)	101,548,770.00	108,323,204.00		209,871,974.00	62,961,591.00	146,910,383.00	30.00
FONDO DE APORTACIONES PARA EL FORTALECIMIENTO DE LAS ENTIDADES FEDERATIVAS. (FAFEF)	1,852,392,113.00	14,868,796.00		1,867,260,909.00	466,815,228.00	1,400,445,681.00	25.00
APORTACIONES FEDERALES PARA LOS MUNICIPIOS	6,066,963,949.00	45,602,122.00	0.00	6,112,566,071.00	1,677,811,212.00	4,434,754,859.00	27.45
PARA LA INFRAESTRUCTURA SOCIAL MUNICIPAL	2,970,335,252.00	23,058,577.00		2,993,393,829.00	898,018,149.00	2,095,375,680.00	30.00
FONDO DE APORTACIONES PARA EL FORTALECIMIENTO DE LOS MUNICIPIOS Y DE LAS DEMARCACIONES TERRITORIALES DEL DISTRITO FEDERAL. (FORTAMUN)	3,096,628,697.00	22,543,545.00		3,119,172,242.00	779,793,063.00	2,339,379,179.00	25.00
CONVENIOS	6,947,145,347.00	442,876,776.10	258,068,545.78	7,648,090,668.88	2,707,546,296.73	4,925,709,372.15	35.40
TRANSFERENCIAS FEDERALES POR CONVENIO EN MATERIA DE EDUCACION	3,705,692,619.00	184,156,940.19	0.00	3,889,849,559.19	1,393,981,705.19	2,495,867,854.00	35.84
COLEGIO DE BACHILLERES DE MICHOACAN	602,614,479.00	8,576,480.20		611,190,959.20	8,578,480.20	602,612,479.00	1.40
COLEGIO DE ESTUDIOS CIENTÍFICOS Y TECNOLÓGICOS	441,850,713.00	70,874,909.99		512,725,622.99	70,874,909.99	441,850,713.00	13.82
INSTITUTO DE CAPACITACION PARA EL TRABAJO DEL ESTADO DE MICHOACÁN DE OCAMPO	116,871,563.00			116,871,563.00		116,871,563.00	0.00
UNIVERSIDAD DE LA CIENEGA DE MICHOACAN	35,957,194.00			35,957,194.00	11,168,000.00	24,789,194.00	31.06
UNIVERSIDAD INTERCULTURAL INDIGENA DE MICHOACAN	17,085,983.00			17,085,983.00	5,152,000.00	11,933,983.00	30.15
UNIVERSIDAD MICHOACANA DE SAN NICOLAS DE HIDALGO	1,979,209,325.00			1,979,209,325.00	676,516,498.00	1,302,692,827.00	34.18
UNIVERSIDADES TECNOLÓGICAS. SUBSIDIO ORG DES EST		7,102,481.00		7,102,481.00	7,102,481.00	-	100.00
APOYO FINANCIERO TELEBACHILLERATO COMUNITARIO	11,793,787.00			11,793,787.00	3,000,853.00	8,792,934.00	25.44
FDO GESTION AUTONOMIA EDUCACION MEDIA SUPERIOR		4,215,601.00		4,215,601.00	4,215,601.00	-	100.00
COMISION NACIONAL DE CULTURA FISICA Y DEPORTE		1,800,000.00	0.00	1,800,000.00	1,800,000.00	-	100.00
PROG ESCUELAS DE TIEMPO COMPLETO	500,309,575.00			500,309,575.00	13,985,414.00	486,324,161.00	2.80
PROG DE INCLUSION EDUCATIVA TIPO SUP UIMM		631,468.00		631,468.00	631,468.00	-	100.00
2 PROG APOYO AL DES DE LA EDUCACION SUPERIOR PADES		956,000.00		956,000.00	956,000.00	-	100.00
PRESUPUESTARIA EJERCICIO FISCAL 2018 (U080 500/2)				0.00	500,000,000.00	-	100.00
PRESUPUESTARIA EJERCICIO FISCAL 2019 (U080 90)		90,000,000.00		90,000,000.00	90,000,000.00	-	100.00
TRANSFERENCIAS FEDERALES POR CONVENIO EN MATERIA DE SALUD	2,943,410,062.00	182,513,276.69	0.00	3,125,923,338.69	1,224,984,431.02	1,900,938,907.67	39.19
ACUERDO PARA EL FORTA ACCIONES DE SALUD (AFASPE)	36,197,857.00			36,197,857.00	23,240,765.37	12,957,091.63	64.20
RÉG ETAL DE PROTECC SOC SALUD (SEGURO POPULAR)	2,788,966,533.00			2,788,966,533.00	904,169,612.95	1,884,796,920.05	32.42
SEGURO MÉDICO SIGLO XXI	0.00			0.00	297,574,052.70	-	100.00
PROSPERA PROGRAMA DE INCLUSIÓN SOCIAL (CONCEPTO SALUD)	118,245,672.00			118,245,672.00		118,245,672.00	0.00
OBRA NUEVA DEL HOSPITAL GENERAL DR MIGUEL SILVA		182,513,276.69		182,513,276.69		182,513,276.69	0.00
TRANSFERENCIAS FEDERALES POR CONVENIO EN MATERIA HIDRAULICA	600,000.00	1,840,000.00	0.00	2,440,000.00	1,840,000.00	600,000.00	75.41
PROGRAMA CULTURA DEL AGUA (AGUA LIMPIA)	600,000.00			600,000.00		600,000.00	0.00
REHABILITACION DE UNIDADES DE RIEGO		1,840,000.00		1,840,000.00	1,840,000.00	-	100.00
TRANSFERENCIAS FEDERALES EN MATERIA DEDESARROLLO URBANO	0	0	14,835,000.00	14,835,000.00	0	14835000	0
FONDO METROPOLITANO MORELIA			14,835,000.00	14,835,000.00		14,835,000.00	0.00
TRANSFERENCIAS EN MATERIA DE ATENCIÓN A GRUPOS VULNERABLES	61,572,288.00	0.00	0.00	61,572,288.00	0.00	61,572,288.00	0.00
FONDO PARA LA ACCESIBILIDAD EN EL TRANSPORTE PÚBLICO PARA LAS PERSONAS CON DISCAPACIDAD	16,803,724.00			16,803,724.00		16,803,724.00	0.00
PROGRAMA DE INFRAESTRUCTURA BÁSICA PARA PUEBLOS Y COMUNIDADES INDÍGENAS (PROII).	23,300,417.00			23,300,417.00		23,300,417.00	0.00
FONDO DE APOYO AL MIGRANTE.	21,468,147.00			21,468,147.00		21,468,147.00	0.00



GOBIERNO DEL ESTADO DE MICHOACÁN DE OCAMPO
ESTADO ANALÍTICO DE LOS INGRESOS DEVENGADOS COMPARADO CON SU ESTIMACION ANUAL MODIFICADA

POR EL PERIODO DEL 1o. DE ENERO AL 31 DE MARZO DEL AÑO 2019

(Pesos)

CONCEPTO	ESTIMACION ORIGINAL DE INGRESOS ANUAL	AMPLIACIONES Y REDUCCIONES	REFRENDOS FEDERALES Y ESTATALES 2018	ESTIMACIÓN DE INGRESOS ANUAL MODIFICADA	INGRESO DEVENGADO	INGRESOS PENDIENTES DE DEVENGAR	PORCENTAJE DE AVANCE DEL INGRESO DEVENGADO
EN MATERIA DE IMPARTICIÓN Y PROCURACIÓN DE JUSTICIA Y SEGURIDAD PÚBLICA	155,870,378.00	0.00	0.00	155,870,378.00	0.00	155,870,378.00	0.00
PROGRAMA NACIONAL DE PREVENCIÓN DEL DELITO (PRONAPED)	9,233,467.00			9,233,467.00		9,233,467.00	0.00
SUBSIDIO PARA EL FORTALECIMIENTO DE SEGURIDAD PÚBLICA (FORTASEG)	146,636,911.00			146,636,911.00		146,636,911.00	0.00
TRANSFERENCIAS FEDERALES POR CONVENIO EN MATERIA DE DESARROLLO REGIONAL Y MUNICIPAL	80,000,000.00	0.00	243,233,545.78	323,233,545.78	0.00	323,233,545.78	0.00
PROGRAMA Y PROYECTOS DE INVERSIÓN APOYADOS CON LOS RECURSOS DEL FONDO REGIONAL (FONREGIÓN)	80,000,000.00		20,000,000.00	100,000,000.00	-	100,000,000.00	0.00
PROYECTOS DE DESARROLLO REGIONAL CONVENIO 4			89,004,282.39	89,004,282.39		89,004,282.39	0.00
PROYECTOS DE DESARROLLO REGIONAL CONVENIO 5			82,726,132.74	82,726,132.74		82,726,132.74	0.00
PROGRAMAS REGIONALES CONVENIO 2			51,503,130.65	51,503,130.65		51,503,130.65	0.00
TRANSFERENCIAS FEDERALES POR CONVENIO EN DIVERSAS MATERIAS	0.00	74,366,559.22	0.00	74,366,559.22	86,740,160.52	-12,373,601.30	116.64
FIDEICOMISO PARA LA INFRA DE LOS ESTADOS (FIES)		74,366,559.22		74,366,559.22	86,740,160.52	-	12,373,601.30
INCENTIVOS DERIVADOS DE LA COLABORACIÓN FISCAL	458,519,146.00	0.00	0.00	458,519,146.00	91,223,942.46	367,295,203.54	19.90
INCENTIVOS POR MULTAS FISCALES FEDERALES	5,378,761.00			5,378,761.00	666,397.93	4,712,363.07	12.39
INCENTIVOS POR LA ADMINISTRACIÓN DEL IMPUESTO SOBRE LA RENTA, IMPUESTO AL VALOR AGREGADO, E IMPUESTO EMPRESARIAL A TASA ÚNICA, DE PEQUEÑOS CONTRIBUYENTES.	100,000.00			100,000.00		100,000.00	0.00
INCENTIVOS POR LA ADMON ISR POR ENAJENACION DE INM	88,183,882.00			88,183,882.00	22,890,532.42	65,293,349.58	25.96
INCENTIVOS POR MULTAS FEDERALES NO FISCALES	10,000,000.00			10,000,000.00		10,000,000.00	0.00
INCENTIVOS POR LA ADMON ZONA FED MARITIMO TERRESTR	198,728.00			198,728.00	63,685.50	135,042.50	32.05
INCENTIVOS PROVENIENTES DEL REGIMEN INCORP FISCAL	162,224,117.00			162,224,117.00	6,059,263.00	156,164,854.00	3.74
INCENTIVOS X FONDO DE COMPENS REPECOS/RÉGIMEN INT	59,367,050.00	0.00	0.00	59,367,050.00	15,120,754.00	44,246,296.00	25.47
4161220300 P/ACTOS FISC CUMPL OBLIG FISC Y ADUA, MERC/VEH EXT	4,391,583.00			4,391,583.00		4,391,583.00	0.00
INCENTIVOS POR VIG CUMPLIMIENTO OBLIG FISC IVA	30,913,691.00	0.00		30,913,691.00	4,462,045.00	26,451,646.00	14.43
INCENTIVOS POR VIG CUMPLIMIENTO OBLIG FISC ISR	29,450,583.00	0.00	0.00	29,450,583.00	3,924,178.00	25,526,405.00	13.32
INCENTIVOS POR VIG CUMPLIMIENTO OBLIG FISC IEPS	894,147.00			894,147.00	25,452.00	868,695.00	2.85
INCENTIVOS POR VIG CUMPLIMIENTO OBLIG FISC IETU				0.00		-	0.00
INCENTIVOS POR ACTOS DE FISC CONCURRENTE CONTR IVA	35,259,962.00			35,259,962.00	20,401,457.33	14,858,504.67	57.86
INCENTIVOS POR ACTOS DE FISC CONCURRENTE CONTR ISR	23,506,642.00			23,506,642.00	16,165,285.00	7,341,357.00	68.77
INCENTIVOS POR ACTOS DE FISC CONCURRENTE CONTR IEPS	2,500,000.00			2,500,000.00	1,357,435.28	1,142,564.72	54.30
INCENTIVOS POR ACTOS DE FISC CUMPL OBLIG ADUANERAS	5,650,000.00	0.00		5,650,000.00	43,495.00	5,606,505.00	0.77
INCENTIVOS POR CREDITOS FISCALES DE LA FEDERACION	500,000.00			500,000.00		500,000.00	0.00
INCENTIVOS POR ACTOS DE FISC CONCURRENTE CONTR IETU				0.00	43,962.00	-	100.00
FONDOS DISTINTOS DE APORTACIONES	7,353,025.00	0.00	10,761,942.84	18,114,967.84	7,726,002.00	10,388,965.84	42.65
FONDO MINERO	7,353,025.00		10,761,942.84	18,114,967.84	7,726,002.00	10,388,965.84	42.65
OTROS INGRESOS Y BENEFICIOS VARIOS	88,962,850.00	0.00	0.00	88,962,850.00	5,830,034.30	83,132,815.70	6.55
ENAJENACION DE FERTILIZANTES (SRIA DESARR AGROPE)	51,842,334.00			51,842,334.00	12,949.00	51,829,385.00	0.02
VIVEROS FRUTICOLAS (SRIA DESARR AGROPE)	56,622.00			56,622.00	-	56,622.00	0.00
REDONDEO DE INGRESOS				0.00	5,516.63	5,516.63	100.00
INGRESOS PROPIOS RECAUDADOS POR LAS DEPENDENCIAS	37,063,894.00			37,063,894.00	4,897,549.93	32,166,344.07	13.21
ING PROPIOS SECRETARIA DE CULTURA				0.00	925,052.00	-	100.00



GOBIERNO DEL ESTADO DE MICHOACAN DE OCAMPO
DESGLUCE DE LA PARTICIPACIÓN DEL 100% DEL IMPUESTO SOBRE LA RENTA PAGADO A LA SHCP, CONFORME A LO DISPUESTO
POR EL ARTÍCULO 3-B DE LA LEY DE COORDINACIÓN FISCAL

DEL 1o. DE ENERO AL 31 DE MARZO DEL AÑO 2019

(Pesos)

CONCEPTO	INGRESO DEVENGADO
PARTICIPACIÓN DEL 100% DEL IMPUESTO SOBRE LA RENTA PAGADO A LA SHCP, CONFORME A LO DISPUESTO POR EL ARTÍCULO 3-B DE LA LEY DE COORDINACIÓN FISCAL	626,827,527.00
FONDO DE ISR COMISION ESTATAL DEL AGUA Y GESTION DE CUENCAS	-
FONDO ISR ALMACENES, SERVICIOS Y TRANSPORTES EXTRAORDINARIOS A COMUNIDADES AGROPECUARIAS, DEL	55,953.00
FONDO DE ISR INSTITUTO MUNICIPAL DE CULTURA FISICA Y DEPORTE	-
FONDO ISR CENTRO DE CONVENCIONES DE MORELIA	742,345.00
FONDO ISR CENTRO ESTATAL DE CERTIFICACION ACREDITACION Y CONTROL DE CONFIANZA	13,649.00
FONDO ISR CENTRO ESTATAL DE FOMENTO GANADERO DEL ESTADO DE MICHOACAN DE OCAMPO	151,465.00
FONDO ISR CENTRO ESTATAL DE TECNOLOGIAS DE INFORMACION Y COMUNICACIONES	-
FONDO ISR COLEGIO DE BACHILLERES DEL ESTADO DE MICHOACAN	5,457,832.00
FONDO ISR COLEGIO DE EDUCACION PROFESIONAL TECNICA DEL ESTADO DE MICHOACAN	3,583,344.00
FONDO ISR COLEGIO DE ESTUDIOS CIENTIFICOS Y TECNOLOGICOS DEL ESTADO DE MICHOACAN	2,983,332.00
FONDO ISR COMISION EJECUTIVA ESTATAL DE ATENCION A VICTIMAS	22,730.00
FONDO ISR COMISION ESTATAL DE DERECHOS HUMANOS	507,956.00
FONDO ISR COMISION ESTATAL DE ARBITRAJE MEDICO DE MICHOACAN	18,305.00
FONDO ISR COMISION FORESTAL DEL ESTADO DE MICHOACAN	6,129.00
FONDO ISR COMISION PARA EL DESARROLLO SOSTENIBLE DE LA COSTA MICHOACANA	-
FONDO ISR COMITÉ DE ADQUISICIONES DEL PODER EJECUTIVO	-
FONDO ISR COMITÉ DE PLANEACION PARA EL DESARROLLO DEL ESTADO DE MICHOACAN	7,513.00
FONDO ISR COMPAÑIA INMOBILIARIA FOMENTO TURISTICO DE MICHOACAN	169,041.00
FONDO ISR CONGRESO DEL ESTADO DE MICHOACAN DE OCAMPO	56,333,295.00
FONDO ISR CONSEJO ESTATAL DE CIENCIA, TECNOLOGIA E INNOVACION	-
FONDO ISR CONSEJO ESTATAL PARA PREVENIR Y ELIMINAR LA DISCRIMINACION Y LA VIOLENCIA	-
FONDO ISR DIRECCION DE PENSIONES CIVILES DEL ESTADO	3,636,912.00
FONDO ISR FIDEICOMISO DE PARQUES INDUSTRIALES DE MICHOACAN	215,566.00
FONDO ISR FOMENTO TURISTICO DE MICHOACAN	111,685.00
FONDO ISR FONDO MIXTO PARA EL FOMENTO INDUSTRIAL DE MICHOACAN	44,637.00
FONDO ISR GOBIERNO DEL ESTADO DE MICHOACAN	351,271,495.00
FONDO ISR INSTITUTO DE CAPACITACION PARA EL TRABAJO DEL ESTADO DE MICHOACAN	1,877.00
FONDO ISR INSTITUTO DE LA INFRAESTRUCTURA FISICA EDUCATIVA DEL ESTADO DE MICHOACAN	436,183.00
FONDO ISR INSTITUTO DE LA JUVENTUD MICHOACANA	-
FONDO ISR INSTITUTO DE VIVIENDA DEL ESTADO DE MICHOACAN DE OCAMPO	187,424.00
FONDO ISR INSTITUTO DEL ARTESANO MICHOACANO	-
FONDO ISR INSTITUTO ELECTORAL DE MICHOACAN	4,149,822.00
FONDO ISR INSTITUTO ESTATAL DE ESTUDIOS SUPERIORES EN SEGURIDAD Y PROFESIONALIZACION POLICIAL DEL ESTADO DE MICHOACAN	3,886,417.00
FONDO ISR INSTITUTO MICHOACANO DE CIENCIAS DE LA EDUCACION JOSE MARIA MORELOS	106,470.00
FONDO ISR INSTITUTO MICHOACANO DE TRANSPARENCIA, ACCESO A LA INFORMACION Y PROTECCION DE DATOS	250,414.00
FONDO ISR INSTITUTO PARA LA TRANSPARENCIA Y ACCESO A LA INFORMACION PUBLICA DEL ESTADO DE MICHOACAN	-
FONDO ISR INSTITUTO TECNOLOGICO DE ESTUDIOS SUPERIORES DE ZAMORA	1,454,804.00
FONDO ISR INSTITUTO TECNOLOGICO SUPERIOR DE APATZINGAN MICHOACAN	124,561.00
FONDO ISR INSTITUTO TECNOLOGICO SUPERIOR DE CIUDAD HIDALGO	1,170,070.00
FONDO ISR INSTITUTO TECNOLOGICO SUPERIOR DE COALCOMAN MICHOACAN	60,029.00
FONDO ISR INSTITUTO TECNOLOGICO SUPERIOR DE HUETAMO, MICHOACAN	1,313.00
FONDO ISR INSTITUTO TECNOLOGICO SUPERIOR DE PATZCUARO MICHOACAN	4,328.00
FONDO ISR INSTITUTO TECNOLOGICO SUPERIOR DE URUAPAN	323,648.00
FONDO ISR INSTITUTO TECNOLOGICO SUPERIOR PUREPECHA	288,051.00
FONDO ISR INSTITUTO TECNOLOGICO SUPERIOR DE PURUANDIRO	-
FONDO ISR INSTITUTO TECNOLOGICO SUPERIOR DE LOS REYES	65,372.00
FONDO DE ISR JUNTA DE ASISTENCIA PRIVADA DEL ESTADO DE MICHOACAN	-
FONDO ISR JUNTA DE CAMINOS DEL ESTADO DE MICHOACAN	1,555,797.00
FONDO ISR MUNICIPIO DE ACUITZIO MICHOACAN	-
FONDO ISR MUNICIPIO DE AGUILILLA MICHOACAN	710,065.00
FONDO ISR MUNICIPIO DE ALVARO OBREGON MICHOACAN	344,455.00
FONDO ISR MUNICIPIO DE ANGANGUEO MICHOACAN	264,967.00
FONDO ISR MUNICIPIO DE APATZINGAN MICHOACAN	973,265.00
FONDO ISR MUNICIPIO DE APORO MICHOACAN	293,491.00
FONDO ISR MUNICIPIO DE ARIO MICHOACAN	1,731,844.00
FONDO ISR MUNICIPIO DE ARTEAGA MICHOACAN	854,882.00
FONDO ISR MUNICIPIO DE BRISEÑAS DE MATAMOROS MICHOACAN	-
FONDO ISR MUNICIPIO DE BUENAVISTA MICHOACAN	3,646.00
FONDO ISR MUNICIPIO DE CHARO MICHOACAN	1,142,126.00
FONDO ISR MUNICIPIO DE CHAVINDA MICHOACAN	410,676.00
FONDO ISR MUNICIPIO DE CHERAN MICHOACAN	56,343.00
FONDO ISR MUNICIPIO DE CHILCHOTA MICHOACAN	696,030.00
FONDO ISR MUNICIPIO DE CHUCANDIRO MICHOACAN	-
FONDO ISR MUNICIPIO DE CHURINTZIO MICHOACAN	2,860.00



GOBIERNO DEL ESTADO DE MICHOCÁN DE OCAMPO
DESGLOCE DE LA PARTICIPACIÓN DEL 100% DEL IMPUESTO SOBRE LA RENTA PAGADO A LA SHCP, CONFORME A LO DISPUESTO
POR EL ARTÍCULO 3-B DE LA LEY DE COORDINACIÓN FISCAL
DEL 1o. DE ENERO AL 31 DE MARZO DEL AÑO 2019
(Pesos)

CONCEPTO	INGRESO DEVENGADO
FONDO ISR MUNICIPIO DE COENEÓ MICHOCÁN	114,367.00
FONDO ISR MUNICIPIO DE CONTEPEC MICHOCÁN	61,244.00
FONDO ISR MUNICIPIO DE COPANDARÓ MICHOCÁN	385,046.00
FONDO ISR MUNICIPIO DE COTIJA MICHOCÁN	666,145.00
FONDO ISR MUNICIPIO DE CUITZEO MICHOCÁN	1,165,512.00
FONDO ISR MUNICIPIO DE ECUANDUREÓ MICHOCÁN	-
FONDO ISR MUNICIPIO DE EPITACIO HUERTA MICHOCÁN	15,220.00
FONDO ISR MUNICIPIO DE ERONGARICUARO MICHOCÁN	-
FONDO ISR MUNICIPIO DE HIDALGO MICHOCÁN	1,731,853.00
FONDO ISR MUNICIPIO DE HUANDACAREÓ MICHOCÁN	605,497.00
FONDO ISR MUNICIPIO DE HUANIQUEO MICHOCÁN	-
FONDO ISR MUNICIPIO DE HUETAMO MICHOCÁN	1,339,111.00
FONDO ISR MUNICIPIO DE HUIRAMBA MICHOCÁN	-
FONDO ISR MUNICIPIO DE INDAPARAPEO MICHOCÁN	141,034.00
FONDO ISR MUNICIPIO DE IRIMBO MICHOCÁN	1,196.00
FONDO ISR MUNICIPIO DE IXTLAN MICHOCÁN	432,537.00
FONDO ISR MUNICIPIO DE JACONA MICHOCÁN	2,465,580.00
FONDO ISR MUNICIPIO DE JIMENEZ MICHOCÁN	353,401.00
FONDO ISR MUNICIPIO DE JIQUILPAN MICHOCÁN	847,321.00
FONDO ISR MUNICIPIO DE JOSÉ SIXTO VERDUZCO MICHOCÁN	-
FONDO ISR MUNICIPIO DE JUÁREZ MICHOCÁN	367,620.00
FONDO ISR MUNICIPIO DE LA HUACANA MICHOCÁN	1,686,123.00
FONDO ISR MUNICIPIO DE LA PIEDAD MICHOCÁN	1,078,218.00
FONDO ISR MUNICIPIO DE LAGUNILLAS MICHOCÁN	4,809.00
FONDO ISR MUNICIPIO DE MADERO	534,553.00
FONDO ISR MUNICIPIO DE LAZARO CARDENAS MICHOCÁN	11,434.00
FONDO ISR MUNICIPIO DE LOS REYES MICHOCÁN	867,470.00
FONDO ISR MUNICIPIO DE MARAVATIO MICHOCÁN	1,532,310.00
FONDO ISR MUNICIPIO DE MARCOS CASTELLANOS MICHOCÁN	273,479.00
FONDO ISR MUNICIPIO DE MORELIA MICHOCÁN	14,221,259.00
FONDO ISR MUNICIPIO DE MORELOS MICHOCÁN	564,302.00
FONDO ISR MUNICIPIO DE NOCUPETARO MICHOCÁN	-
FONDO ISR MUNICIPIO DE NUEVO PARANGARICUTIRO MICHOCÁN	-
FONDO ISR MUNICIPIO DE NUEVO URECHO MICHOCÁN	-
FONDO ISR MUNICIPIO DE NUMARAN MICHOCÁN	-
FONDO ISR MUNICIPIO DE OCAMPO MICHOCÁN	-
FONDO ISR MUNICIPIO DE PAJACUARAN MICHOCÁN	397,566.00
FONDO ISR MUNICIPIO DE PANINDICUARO MICHOCÁN	282,041.00
FONDO ISR MUNICIPIO DE PARACHO MICHOCÁN	323,197.00
FONDO ISR MUNICIPIO DE PAZTCUARO MICHOCÁN	2,681.00
FONDO ISR MUNICIPIO DE PENJAMILLO MICHOCÁN	108,490.00
FONDO ISR MUNICIPIO DE PERIBAN MICHOCÁN	18,168.00
FONDO ISR MUNICIPIO DE PUREPERO MICHOCÁN	-
FONDO ISR MUNICIPIO DE PURUANDIRO MICHOCÁN	2,488,150.00
FONDO ISR MUNICIPIO DE QUERENDARÓ MICHOCÁN	534,543.00
FONDO ISR MUNICIPIO DE QUIROGA MICHOCÁN	634,762.00
FONDO ISR MUNICIPIO DE SAHUAYO MICHOCÁN	3,516.00
FONDO ISR MUNICIPIO DE SALVADOR ESCALANTE MICHOCÁN	-
FONDO ISR MUNICIPIO DE SANTA ANA MAYA MICHOCÁN	395,110.00
FONDO ISR MUNICIPIO DE SUSUPUATO MICHOCÁN	128,540.00
FONDO ISR MUNICIPIO DE TACAMBARO MICHOCÁN	2,514,697.00
FONDO ISR MUNICIPIO DE TANCITARO MICHOCÁN	1,158,194.00
FONDO ISR MUNICIPIO DE TANGAMANDAPIO MICHOCÁN	-
FONDO ISR MUNICIPIO DE TANGANCICUARO MICHOCÁN	591,293.00
FONDO ISR MUNICIPIO DE TANHUATO MICHOCÁN	-
FONDO ISR MUNICIPIO DE TARETAN MICHOCÁN	303,172.00
FONDO ISR MUNICIPIO DE TARIMBARO MICHOCÁN	1,158,334.00
FONDO ISR MUNICIPIO DE TEPALCATEPEC MICHOCÁN	702.00
FONDO ISER TINGAMBATO MICHOCÁN	-
FONDO ISR MUNICIPIO DE TINGUINDÍN MICHOCÁN	873,931.00
FONDO ISR MUNICIPIO DE TIQUICHEO DE N. ROMERO MICHOCÁN	931,553.00
FONDO ISR MUNICIPIO DE TLALPUJAHUA MICHOCÁN	-
FONDO ISR MUNICIPIO DE TLAZAZALCA MICHOCÁN	185,002.00
FONDO ISR MUNICIPIO DE TUMBISCATIO MICHOCÁN	211,752.00
FONDO ISR MUNICIPIO DE TURICATO MICHOCÁN	-
FONDO ISR MUNICIPIO DE TUXPAN, MICHOCÁN	-
FONDO ISR MUNICIPIO DE TZINTZUNTZAN MICHOCÁN	293,594.00
FONDO ISR MUNICIPIO DE TZITZIO MICHOCÁN	374,460.00
FONDO ISR MUNICIPIO DE URUAPAN MICHOCÁN	3,866,853.00
FONDO ISR MUNICIPIO DE VENUSTIANO CARRANZA MICHOCÁN	-
FONSO ISR MUNICIPIO DE VISTA HERMOSA MICHOCÁN	449,732.00
FONDO ISR MUNICIPIO DE YURECUARO MICHOCÁN	827,225.00
FONDO ISR MUNICIPIO DE ZACAPU MICHOCÁN	929,095.00
FONDO ISR MUNICIPIO DE ZAMORA MICHOCÁN	5,736,344.00
FONDO ISR MUNICIPIO DE ZINAPARO MICHOCÁN	-
FONDO ISR MUNICIPIO DE ZINAPECUARO MICHOCÁN	780,765.00
FONDO ISR MUNICIPIO DE ZIRACUARETIRÓ MICHOCÁN	-
FONDO ISR MUNICIPIO DE ZITACUARO MICHOCÁN	1,594,618.00
FONDO ISR PARQUE ZOOLOGICO BENITO JUAREZ	1,480.00
FONDO ISR PODER JUDICIAL DEL ESTADO DE MICHOCÁN	44,791,753.00
FONDO ISR SERVICIO DE SALUD DE MICHOCÁN	17,685,215.00
FONDO ISR SISTEMA DE AGUA POTABLE Y ALCANTARILLADO DESCENTRALIZADO LOS REYES	-
FONDO ISR SISTEMA INTEGRAL DE FINANCIAMIENTO PARA EL DESARROLLO DE MICHOCÁN	567,435.00
FONDO ISR SISTEMA MICHOCANO DE RADIO Y TELEVISION	1,310.00
FONDO ISR SISTEMA PARA EL DESARROLLO INTEGRAL DE LA FAMILIA MICHOCANA	1,039,308.00
FONDO ISR TENENCIA DE SANTA CRUZ TANCO	10,194.00
FONDO ISR TRIBUNAL DE JUSTICIA ADMINISTRATIVA DEL ESTADO DE MICHOCÁN	4,638,269.00
FONDO ISR TRIBUNAL ELECTORAL DEL ESTADO	3,620,303.00
FONDO ISR UNIVERSIDAD DE LA CIENEGA DEL ESTADO DE MICHOCÁN	1,199,867.00
FONDO ISR UNIVERSIDAD INTERCULTURAL INDIGENA DE MICHOCÁN	533,249.00
FONDO ISR UNIVERSIDAD MICHOCANA DE SAN NICOLAS DE HIDALGO	42,906,739.00
FONDO ISR UNIVERSIDAD POLITECNICA DE LAZARO CARDENAS MICHOCÁN	75,281.00
FONDO ISR UNIVERSIDAD VIRTUAL DEL ESTADO DE MICHOCÁN	709,307.00
FONDO ISR UNIVERSIDAD TECNOLOGICA DE MORELIA	2,965,633.00
FONSO ISR UNIVERSIDAD POLITECNICA DE URUAPAN MICHOCÁN	36,729.00



ANÁLISIS DE LOS INGRESOS

La meta programada de ingresos para el primer trimestre del ejercicio fiscal 2019, se estimó en 16 mil 854 millones 101 mil 618 pesos, logrando una recaudación real en dicho período por una cantidad de 19 mil 136 millones 70 mil 586 pesos, que representa una variación absoluta positiva de 2 mil 274 millones 242 mil 966 pesos.

Recaudación que se detalla a continuación:

Del total de los ingresos obtenidos, 1 mil 127 millones 104 mil 821 pesos corresponden a recursos de origen Estatal, los cuales representan un 5.89 %; 18 mil 8 millones 965 mil 765 pesos a recursos de origen Federal, representando un 94.11%.

COMPORTAMIENTO DE LOS INGRESOS

INGRESOS DE ORIGEN ESTATAL

Los Ingresos de origen Estatal se integran de la siguiente forma:

Impuestos 332 millones 891 mil 381 pesos; Contribuciones de Mejoras 417 mil 900 pesos; Derechos 624 millones 621 mil 854 pesos; Productos 28 millones 988 mil 258 pesos, Aprovechamientos 128 millones 687 mil 215 pesos, Ingresos por Venta de Bienes y Servicios, 5 millones 668 mil 179 pesos; Otros Ingresos 5 millones 830 mil 34 pesos.



En este mismo apartado, se muestra la política de ingresos que se llevó a cabo durante el ejercicio que se informa, así como los ingresos captados.

De igual forma, se comparó aleatoriamente respecto de lo previsto en la Ley de Ingresos correspondiente al presente ejercicio fiscal, la explicación sobre las variaciones encontradas considera los siguientes aspectos:

Las principales desagregaciones por fuente de ingresos.

La implementación de acciones para el fortalecimiento de los ingresos propios.

Cumplimiento de las obligaciones.

IMPUESTOS:

Loterías, rifas, Sorteos y concursos

En este rubro, para el primer trimestre del presente ejercicio se proyectó una meta recaudatoria de 1 millón 360 mil 580 pesos, mientras que, en la realidad, se alcanzó la cantidad de 1 millón 501 mil 341 pesos, por lo que se aprecia una variación positiva de 140 mil 761 pesos lo que representa 10.35% más de lo proyectado.

A diferencia de otras entidades federativas en Michoacán, el Impuesto sobre Loterías, Rifas, Sorteos y Concursos únicamente se determina por la obtención de ingresos derivados de



premios por loterías, rifas, sorteos y concursos que celebren los organismos Públicos descentralizados de la Administración Pública Federal, cuyo objeto social sea la obtención de recursos para destinarlos a la asistencia pública. Para los efectos de este Impuesto, no se considera como premio el reintegro correspondiente al billete que permitió participar en loterías.

De ahí que solo se tengan como sujetos retenedores del impuesto a los Organismos Descentralizados de la Administración Pública Federal de Asistencia Pública, como son la Lotería Nacional para la Asistencia Pública y Pronósticos Deportivos.

Cabe indicar que los ingresos por este concepto están condicionados a la verificación del hecho generador, es decir depende de que se actualice el supuesto de premios ganadores domiciliados en el Estado, lo que implica la imposibilidad material de tener la certeza del importe a recaudar, sin ser susceptible de estimar el aumento en la recaudación.

ENAJENACIÓN DE VEHÍCULOS DE MOTOR USADOS

Este concepto, alcanzó un ingreso real de 10 millones 164 mil 554 pesos.

El cobro de esta contribución, está regulado por el Título Segundo, Capítulo II Sección I de la Ley de Hacienda del Estado de Michoacán de Ocampo, actualizándose la carga tributaria cuando se lleva a cabo la transmisión de la propiedad de los vehículos, mediante el endoso de la factura que ampara la titularidad del mismo, siendo ésta, el documento indispensable para



tasar o calcular el impuesto por el importe que refleja, además de plasmarse en ella la fecha del endoso o endosos que se traducen en la fuente de la obligación.

En términos de lo antes expuesto, resulta imposible para la autoridad poder exigir o controlar esta clase de obligaciones, mediante requerimientos o acciones directas, ya que son aleatorias y sólo cuando se da la situación de Hecho o de Derecho, nace la obligación establecida en la norma jurídica; de llevar a cabo las acciones establecidas por la Dirección de Ingresos respecto a la supervisión permanente de este rubro, en cada uno de los 113 Municipios de nuestra Entidad.

SOBRE SERVICIOS DE HOSPEDAJE.

El Artículo 14 de la Ley de Hacienda del Estado de Michoacán de Michoacán de Ocampo, establece que están obligados al pago del Impuesto sobre Servicios de Hospedaje, las personas físicas o morales que a cambio de una contraprestación en dinero, presten dentro del territorio del Estado de Michoacán, los servicios de alojamiento o albergue en hoteles, moteles, posadas, mesones, hosterías, campamentos, villas, cabañas, bungalows, casas de huéspedes, haciendas o en cualquier otro establecimiento similar, independientemente de su denominación.

Para los efectos de este impuesto, se asimilan a servicios de hospedaje, los de campamentos, de paraderos de casas rodantes y los de tiempo compartido.



Con la finalidad de incrementar los ingresos por este concepto, se aprobó el incremento en un punto porcentual el Impuesto sobre Hospedaje, es decir, una tasa impositiva del 3%, a partir del primero de enero de 2019.

Sin embargo, a pesar de las acciones generadas y con la notificación de las cartas invitación, al cierre del trimestre aún no se observan los resultados esperados, reflejándose para este periodo, una recaudación obtenida es de 3 millones 484 mil 543 pesos, con respecto a la recaudación estimada por 4 millones 938 mil 750 pesos.

SOBRE EROGACIONES POR REMUNERACIÓN AL TRABAJO PERSONAL, PRESTADO BAJO LA DIRECCIÓN Y DEPENDENCIA DE UN PATRÓN (IMPUESTO DEL 3 % A LA NOMINA).

Al cierre del primer trimestre del ejercicio 2019, el ingreso alcanzado en este concepto es de 193 millones 931 mil 529 pesos lo que refleja una variación negativa de 189 millones 2 mil 743 pesos lo que representa un decremento del 49.36% respecto de la estimación proyectada.

CONTRIBUCIONES DE MEJORAS:

A este período se recaudaron 417 mil 900 pesos.



DERECHOS

Al primer trimestre del ejercicio se recaudaron por este rubro 624 millones 621 mil 854 pesos, sobre una estimación de 504 millones 102 mil 964 pesos, lo que equivale a una variación del 23.91%.

PRODUCTOS

La estimación original para el primer trimestre del presente ejercicio por este concepto ascendió a 7 millones 392 mil 563 pesos, habiéndose recaudado 28 millones 988 mil 258 pesos, por lo que la estimación fue superada en 21 millones 595 mil 695 pesos y un incremento de 292.13%, debido prácticamente al aumento en la recaudación de tres conceptos que son rendimientos o intereses de capital y valores, arrendamiento de bienes inmuebles y recuperación de primas de seguro por siniestros catastróficos.

APROVECHAMIENTOS

En el concepto de Aprovechamientos, se proyectó en el presupuesto de ingresos, recaudar al tercer trimestre del ejercicio 2019, 7 millones 623 mil 450 pesos, alcanzando 121 millones 63 mil 820 pesos arriba de lo esperado.

INGRESOS POR LA VENTA DE BIENES Y SERVICIOS

Los ingresos estimados por este concepto para el primer trimestre del ejercicio 2019 fueron por la cantidad de 5 millones 48 mil 500 pesos obteniendo una recaudación en el mismo periodo por la cantidad de 5 millones 668 mil 179 pesos obteniéndose una variación positiva de 619 mil 679 pesos, lo que representa un porcentaje de ampliación del 12.27%



INGRESOS NO COMPENDIDOS EN LAS FRACCIONES DE LA LEY DE INGRESOS CAUSADAS EN EJERCICIOS FISCALES ANTERIORES PENDIENTES DE LIQUIDACIÓN O PAGO

Los ingresos estimados para este concepto en este trimestre ascendieron a 987 millones 750 mil pesos, de los cuales se obtuvieron 102 millones 195 mil 844 pesos, lo que refleja una recaudación superior en 101 millón 208 mil 94 pesos, generado prácticamente por la recaudación de Impuesto Sobre Nóminas (Ejercicios anteriores 2%).

INGRESOS DE ORIGEN FEDERAL

Los Ingresos de Origen Federal, recaudados en el primer trimestre del presente ejercicio, en su conjunto ascendieron a 18 mil 8 millones 965 mil 765 pesos, representando un 94.11% del total de los recursos obtenidos, los cuales se integran de la siguiente forma:

El primer grupo se integra por los ingresos susceptibles de programarse libremente por el Estado y lo constituyen los conceptos que integran el Rubro de «Participaciones e Incentivos en Ingresos Federales» como son: Fondo General de Participaciones; Fondo de Fomento Municipal; Fondo de Fiscalización; Impuesto Especial sobre Producción y Servicios, sobre la Venta Final de Gasolinas y Diesel; Fondo de Compensación Derivado del Impuesto Especial sobre Producción y Servicios, a la Venta Final de Gasolina y Diesel; Derechos de Peaje del Puente La Piedad (CAPUFE); Incentivos por la Administración del Impuesto sobre Automóviles Nuevos; y, Fondo de Compensación por Incremento en Exención del Impuesto sobre Automóviles Nuevos.



PARTICIPACIONES E INCENTIVOS EN INGRESOS FEDERALES

Por este rubro se recaudaron 7 mil 324 millones 412 mil 771 pesos, que comparado con lo presupuestado proyectado para el primer trimestre del presente ejercicio por un total de 7 mil 54 millones 343 mil 794 pesos, por lo que, en este renglón, se refleja una variación positiva por 270 millones 68 mil 977 pesos. Sobre este particular es de destacar que esta cifra está integrada principalmente, entre otros, por el Fondo General de Participaciones; Fondo de Fomento Municipal; Fondo de Fiscalización; Impuesto Especial Sobre Producción y Servicios Sobre la Venta Final de Gasolinas y Diesel; y Fondo de Compensación derivado del Impuesto Especial Sobre Producción y Servicios, a la Venta Final de Gasolina y Diesel e Incentivos por Administración del Impuesto sobre Automóviles Nuevos.

Así mismo, es de destacarse que dentro de lo recaudado en este rubro existe una parte que no es de libre programación porque de acuerdo a la Ley de Coordinación Fiscal se debe distribuir la parte que le corresponde a los municipios.

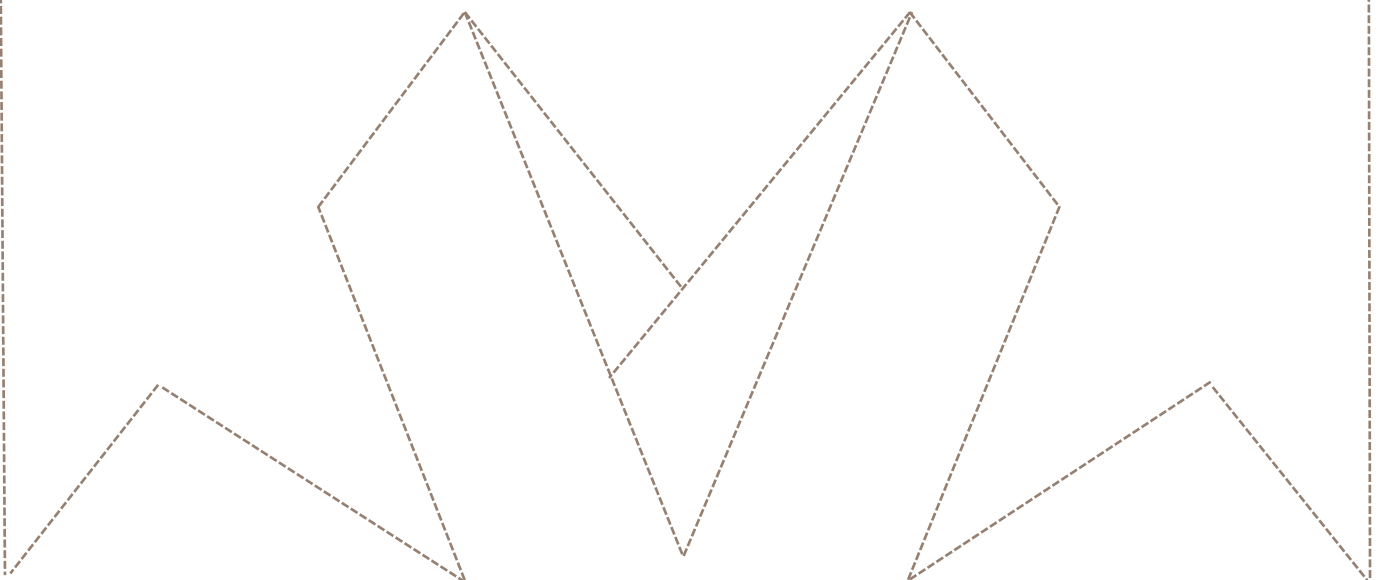
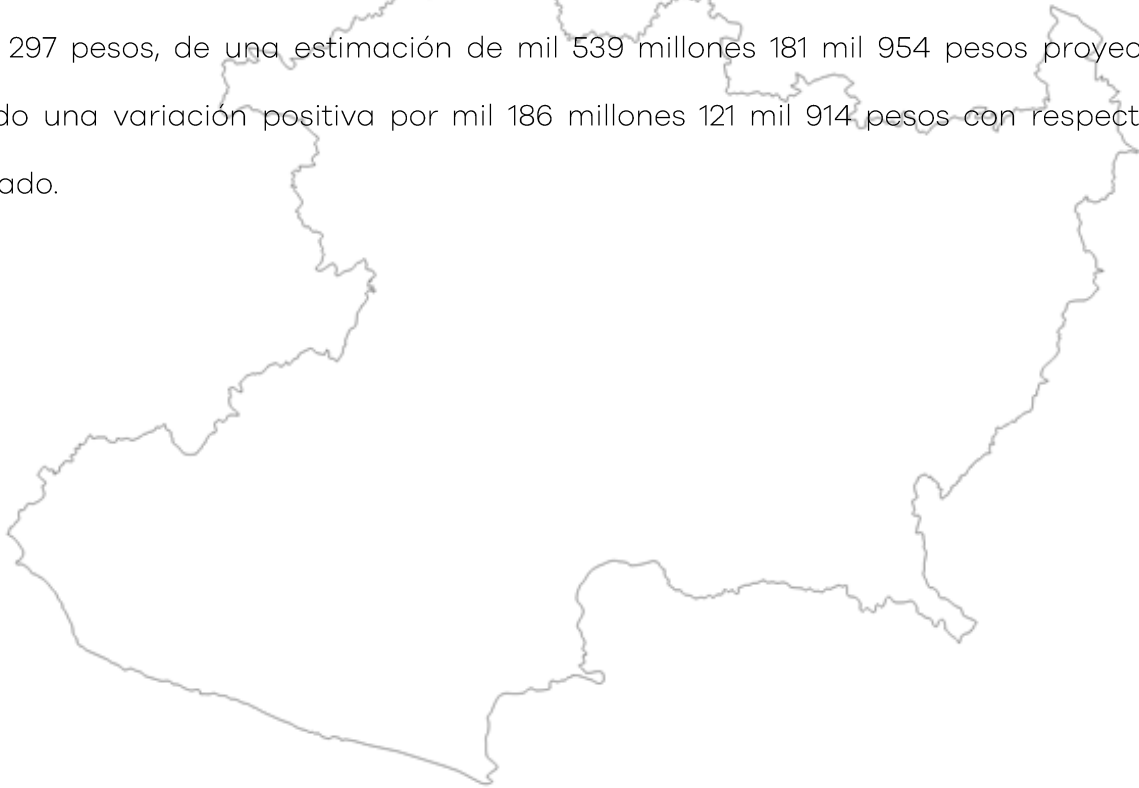
FONDOS DE APORTACIONES FEDERALES

Se recibieron recursos por 7 mil 878 millones 56 mil 753 pesos, que comparado con lo proyectado por 7 mil 195 millones 67 mil 469 pesos, reflejándose una variación de 682 millones 989 mil 284 pesos, del total presupuestado para el ejercicio. Dicha recaudación, se integra, principalmente, por los servicios de la nómina educativa (FONE), los servicios de salud (FASSA) por fondo de infraestructura social estatal y municipal (FAIS), fondos de aportaciones múltiples (FAM), fondo de educación tecnológica y de adultos (FAETA), fondo de seguridad pública (FASP) y el fondo de aportaciones para el fortalecimiento de las entidades federativas (FAFEF).



CONVENIOS DE REASIGNACIÓN DE RECURSOS FEDERALES

Al cierre del primer trimestre del presente ejercicio, se recibieron recursos por 2 mil 707 millones 546 mil 297 pesos, de una estimación de mil 539 millones 181 mil 954 pesos proyectados, arrojando una variación positiva por mil 186 millones 121 mil 914 pesos con respecto a lo proyectado.





Modificaciones a las cifras autorizadas en la Ley de Ingresos del Estado de Michoacán de Ocampo para el primer trimestre del ejercicio 2019.

Los ingresos estimados, conforme a lo establecido en la Ley de Ingresos del Estado de Michoacán de Ocampo para el ejercicio fiscal 2019, ascendió a 72 mil 515 millones 531 mil 989 pesos.

Durante el ejercicio se modificó el techo financiero contemplado en la Ley de Ingresos del Estado de Michoacán de Ocampo para el Ejercicio Fiscal 2019, incrementándose en 2 mil 497 millones 990 mil 545 pesos, como consecuencia de las modificaciones del Presupuesto de Egresos de la Federación, por ampliaciones presupuestales y por el refrendo de recursos federales y estatales no ejercidos en el ejercicio 2018, los cuales se aplicaron durante el ejercicio fiscal, para ubicar el techo financiero al 31 de marzo de 2019, en 72 mil 515 millones 531 mil 989 pesos.

De la modificación señalada en el párrafo anterior, 2 mil 227 millones 250 mil 826 pesos corresponden a recursos de origen federal, representando el 99.91% de la modificación total y mil 909 millones 200 mil pesos corresponden a recurso de origen estatal representando el 0.09%.

Los conceptos del ingreso federal que sufrieron incremento son los referidos a los Fondos de Participaciones, Aportaciones Federales y convenios que se vieron modificados con un incremento de 2 mil 227 millones 250 mil 826 pesos, destacando los siguientes:



Participaciones e Incentivos en Ingresos Federales se incrementó en mil 581 millones 571 mil pesos.

Fondo de Aportaciones Federales (Ramo 33) se incrementó en 202 millones 803 mil 80 pesos

Convenios de Reasignación de Recursos Federales se incrementó en 700 millones 945 mil 322 pesos.

Los rubros de ingresos de origen estatal que se ven modificados con un incremento son los siguientes:

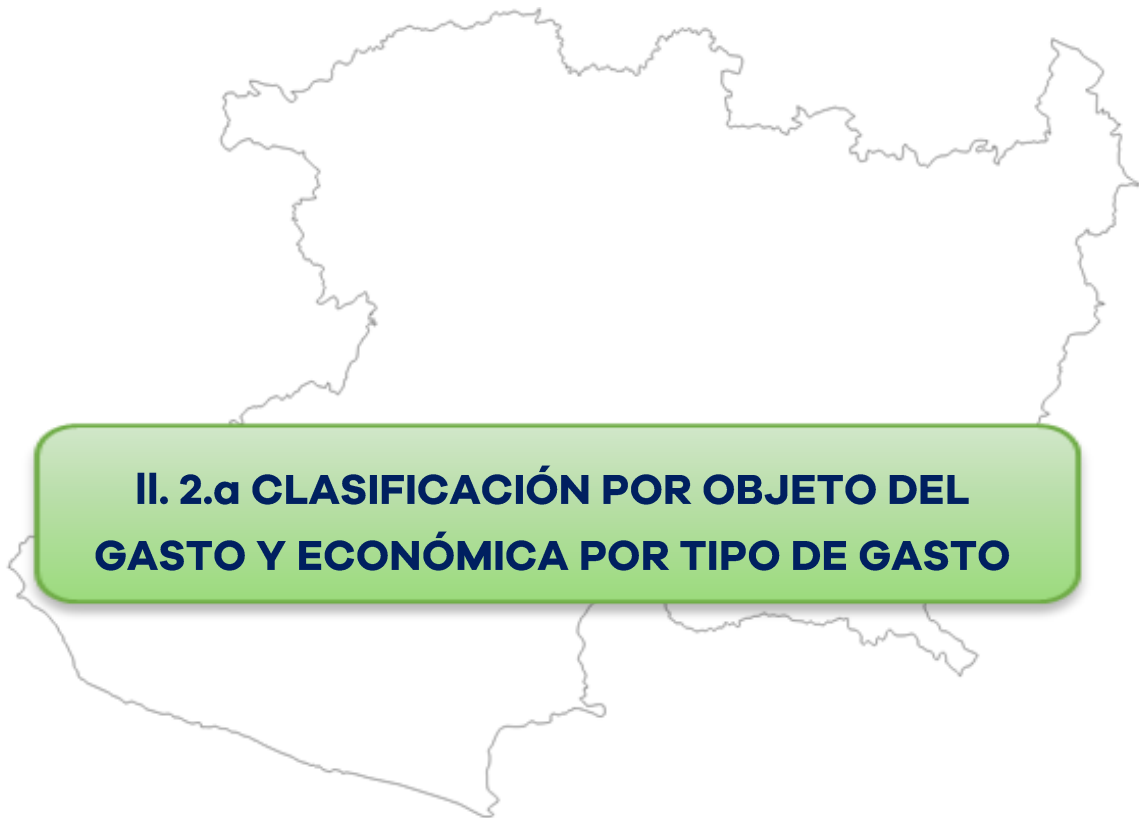
Contribuciones de Mejoras con un incremento por 96 mil 933 pesos.

Productos se incrementó en la cantidad de un millón 812 mil 267 pesos.

En cumplimiento al Artículo Segundo Transitorio de la Ley de Ingresos del Estado de Michoacán de Ocampo para el ejercicio 2019, publicada el 31 de diciembre de 2018, en el Periódico Oficial del Gobierno Constitucional del Estado de Michoacán de Ocampo, se solicita al Honorable Congreso del Estado su aprobación, para que, con base a dicha disposición, los incrementos de ingresos correspondientes al ejercicio 2019, por un total de dos mil 497 millones 990 mil 545 pesos sean adicionados a dicha Ley de Ingresos, o en su caso, queden incorporados en el Presente Informe para el ejercicio Fiscal del 2019, para ubicar el techo financiero, en un monto de 72 mil 515 millones 531 mil 989 pesos.



**II.2 ESTADO ANALÍTICO DEL EJERCICIO DEL
PRESUPUESTO DE EGRESOS**



II. 2.ª CLASIFICACIÓN POR OBJETO DEL GASTO Y ECONÓMICA POR TIPO DE GASTO



II.2.A CLASIFICACIÓN POR OBJETO DEL GASTO Y ECONÓMICA POR TIPO DE GASTO

Gobierno del Estado de Michoacán de Ocampo

Estado Analítico del Ejercicio Presupuesto de Egresos
Clasificador por Objeto del Gasto (Capítulo y Concepto)
Del 1° de enero al 31 de marzo de 2019

(Pesos)

Concepto	Aprobado					Subejercicio
	Aprobado	Ampliaciones / (Reducciones)	Modificado	Devengado	Pagado	
Servicios Personales	6,999,195,225.00	-773,632,747.32	6,225,562,477.68	6,225,562,477.68	6,088,060,416.78	0.00
Remuneraciones al Personal de Carácter Permanente	2,966,860,077.00	71,115,924.57	3,037,976,001.57	3,037,976,001.57	3,037,976,001.57	0.00
Remuneraciones al Personal de Carácter Transitorio	73,329,162.00	-50,762,499.60	22,566,662.40	22,566,662.40	19,639,018.87	0.00
Remuneraciones Adicionales y Especiales	1,354,965,242.00	-124,103,619.23	1,230,861,622.77	1,230,861,622.77	1,194,453,684.77	0.00
Seguridad Social	882,600,525.00	-377,748,439.59	504,852,085.41	504,852,085.41	450,094,002.26	0.00
Otras Prestaciones Sociales y Económicas	1,534,228,046.00	-106,039,288.81	1,428,188,757.19	1,428,188,757.19	1,384,780,160.97	0.00
Previsiones	166,837,356.00	-166,837,356.00	0.00	0.00	0.00	0.00
Pago de Estímulos a Servidores Públicos	20,374,817.00	-19,257,468.66	1,117,348.34	1,117,348.34	1,117,348.34	0.00
Materiales y Suministros	129,955,785.00	-62,729,773.03	67,226,011.97	67,226,011.97	37,958,010.34	0.00
Materiales de Administración, Emisión de Documentos y Artículos Oficiales	20,126,321.00	-5,206,174.73	14,920,146.27	14,920,146.27	12,443,370.92	0.00
Alimentos y Utensilios	55,538,655.00	-36,553,225.83	18,985,429.17	18,985,429.17	8,081,974.37	0.00
Materias Primas y Materiales de Producción y Comercialización	116,783.00	-101,471.00	15,312.00	15,312.00	0.00	0.00
Materiales y Artículos de Construcción y de Reparación	5,717,727.00	-1,412,913.05	4,304,813.95	4,304,813.95	2,236,168.00	0.00
Productos Químicos, Farmacéuticos y de Laboratorio	2,161,820.00	-2,091,868.99	69,951.01	69,951.01	66,833.18	0.00
Combustibles, Lubricantes y Aditivos	32,549,311.00	-5,677,272.49	26,872,038.51	26,872,038.51	13,658,007.64	0.00
Vestuarios, Blancos, Prendas de Protección y Artículos Deportivos	8,925,759.00	-7,172,975.71	1,752,783.29	1,752,783.29	1,254,512.24	0.00
Materiales y Suministros para Seguridad	1,050,074.00	-1,050,074.00	0.00	0.00	0.00	0.00
Herramientas, Refacciones y Accesorios Menores	3,769,335.00	-3,463,797.23	305,537.77	305,537.77	217,143.91	0.00
Servicios Generales	676,831,476.00	-208,168,448.69	468,663,027.31	468,663,027.31	402,010,311.01	0.00
Servicios Básicos	57,738,610.00	-3,281,945.35	54,456,664.65	54,456,664.65	42,277,310.73	0.00
Servicios de Arrendamiento	119,424,783.00	-94,865,995.74	24,558,787.26	24,558,787.26	16,889,325.42	0.00
Servicios Profesionales, Científicos, Técnicos y Otros Servicios	36,619,449.00	-28,199,726.41	8,419,722.59	8,419,722.59	5,570,804.67	0.00
Servicios Financieros, Bancarios y Comerciales	9,004,825.00	-1,950,861.80	7,053,963.20	7,053,963.20	6,331,381.63	0.00
Servicios de Instalación, Reparación, Mantenimiento y Conservación	23,755,935.00	-21,063,119.51	2,692,815.49	2,692,815.49	1,472,422.57	0.00
Servicios de Comunicación Social y Publicidad	57,812,172.00	-57,761,384.20	50,787.80	50,787.80	0.00	0.00
Servicios de Traslado y Viáticos	18,287,745.00	-14,710,037.33	3,577,707.67	3,577,707.67	2,695,413.34	0.00
Servicios Oficiales	9,921,594.00	-7,307,312.28	2,614,281.72	2,614,281.72	2,237,049.27	0.00
Otros Servicios Generales	344,266,363.00	20,971,933.93	365,238,296.93	365,238,296.93	324,536,603.38	0.00
Transferencias, Asignaciones, Subsidios y Otras Ayudas	5,324,918,058.00	51,236,175.64	5,376,154,233.64	5,368,654,233.64	5,157,082,282.04	7,500,000.00
Transferencias Internas y Asignaciones al Sector Público	1,535,315,886.00	201,915,196.45	1,737,231,082.45	1,737,231,082.45	1,730,587,626.03	0.00
Transferencias al Resto del Sector Público	3,158,744,531.00	148,081,071.57	3,306,825,602.57	3,306,825,602.57	3,152,835,385.11	0.00
Subsidios y Subvenciones	378,951,336.00	-224,849,254.57	154,102,081.43	146,602,081.43	101,338,593.19	0.00
Ayudas Sociales	172,036,383.00	5,133,665.93	177,170,048.93	177,170,048.93	171,706,879.45	0.00
Pensiones y Jubilaciones	76,233,557.00	-75,619,758.74	613,798.26	613,798.26	613,798.26	0.00
Transferencias a Fideicomisos, Mandatos y Otros Análogos	3,636,365.00	-3,424,745.00	211,620.00	211,620.00	0.00	0.00
Transferencias a la Seguridad Social	0.00	0.00	0.00	0.00	0.00	0.00
Donativos	0.00	0.00	0.00	0.00	0.00	0.00
Transferencias al Exterior	0.00	0.00	0.00	0.00	0.00	0.00
Bienes Muebles, Inmuebles e Intangibles	150,000.00	1,043,583.16	1,193,583.16	1,193,583.16	23,403.29	0.00
Mobiliario y Equipo de Administración	0.00	548,002.56	548,002.56	548,002.56	23,403.29	0.00
Mobiliario y Equipo Educativo y Recreativo	0.00	0.00	0.00	0.00	0.00	0.00
Equipo e Instrumental Médico y de Laboratorio	0.00	0.00	0.00	0.00	0.00	0.00
Vehículos y Equipo de Transporte	0.00	0.00	0.00	0.00	0.00	0.00
Equipo de Defensa y Seguridad	0.00	404,260.00	404,260.00	404,260.00	0.00	0.00
Maquinaria, Otros Equipos y Herramientas	0.00	241,320.60	241,320.60	241,320.60	0.00	0.00
Activos Biológicos	0.00	0.00	0.00	0.00	0.00	0.00
Bienes Inmuebles	0.00	0.00	0.00	0.00	0.00	0.00
Activos Intangibles	150,000.00	-150,000.00	0.00	0.00	0.00	0.00
Inversión Pública	124,074,844.00	-15,463,299.54	108,611,544.46	108,611,544.46	39,817,709.10	0.00
Obra Pública en Bienes de Dominio Público	124,074,844.00	-16,963,299.54	107,111,544.46	107,111,544.46	38,317,709.10	0.00
Obra Pública en Bienes Propios	0.00	1,500,000.00	1,500,000.00	1,500,000.00	1,500,000.00	0.00
Proyectos Productivos y Acciones de Fomento	0.00	0.00	0.00	0.00	0.00	0.00
Inversiones Financieras y Otras Provisiones	100,412,740.00	-100,412,740.00	0.00	0.00	0.00	0.00
Inversiones para el Fomento de Actividades Productivas	0.00	0.00	0.00	0.00	0.00	0.00
Acciones y Participaciones de Capital	0.00	0.00	0.00	0.00	0.00	0.00
Compra de Títulos y Valores	0.00	0.00	0.00	0.00	0.00	0.00
Concesión de Préstamos	0.00	0.00	0.00	0.00	0.00	0.00
Inversiones en Fideicomisos, Mandatos y Otros Análogos	35,857,500.00	-35,857,500.00	0.00	0.00	0.00	0.00
Otras Inversiones Financieras	0.00	0.00	0.00	0.00	0.00	0.00
Provisiones para Contingencias y Otras Erogaciones Especiales	64,555,240.00	-64,555,240.00	0.00	0.00	0.00	0.00
Participaciones y Aportaciones	2,852,275,700.00	-36,929,166.00	2,815,346,534.00	2,815,346,534.00	2,802,648,089.00	0.00
Participaciones	1,466,991,485.00	204,578,920.00	1,671,570,385.00	1,671,570,385.00	1,671,570,385.00	0.00
Aportaciones	1,148,268,218.00	-29,727,421.00	1,118,540,797.00	1,118,540,797.00	1,105,842,352.00	0.00
Convenios	237,016,017.00	-211,780,665.00	25,235,352.00	25,235,352.00	25,235,352.00	0.00
Deuda Pública	649,537,790.00	-131,353,483.76	518,184,306.24	518,184,306.24	517,399,082.34	0.00
Amortización de la Deuda Pública	92,823,970.00	42,805.38	92,866,775.38	92,866,775.38	92,866,775.38	0.00
Intereses de la Deuda Pública	492,684,980.00	-135,646,071.35	357,038,908.65	357,038,908.65	357,038,908.65	0.00
Comisiones de la Deuda Pública	59,028,840.00	6,878,119.12	65,906,959.12	65,906,959.12	65,906,959.12	0.00
Gastos de la Deuda Pública	5,000,000.00	-2,628,336.91	2,371,663.09	2,371,663.09	1,586,439.19	0.00
Costo por Coberturas	0.00	0.00	0.00	0.00	0.00	0.00
Apoyos Financieros	0.00	0.00	0.00	0.00	0.00	0.00
Adeudos de Ejercicios Fiscales Anteriores (Adefas)	0.00	0.00	0.00	0.00	0.00	0.00
Total del Gasto	16,857,351,618.00	-1,276,409,899.54	15,580,941,718.46	15,573,441,718.46	15,044,999,303.90	7,500,000.00



Gobierno del Estado de Michoacán de Ocampo

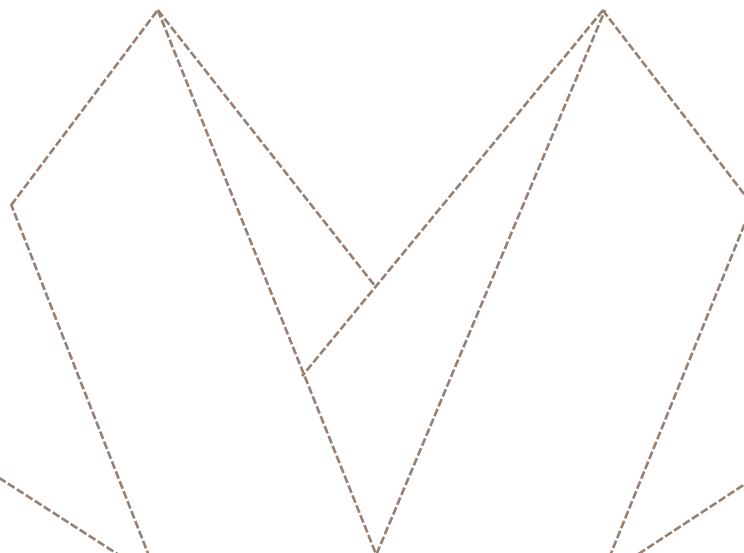
Estado Analítico del Ejercicio del Presupuesto de Egresos

Clasificación Económica (por Tipo de Gasto)

Del 1° de enero al 31 de marzo de 2019

(Pesos)

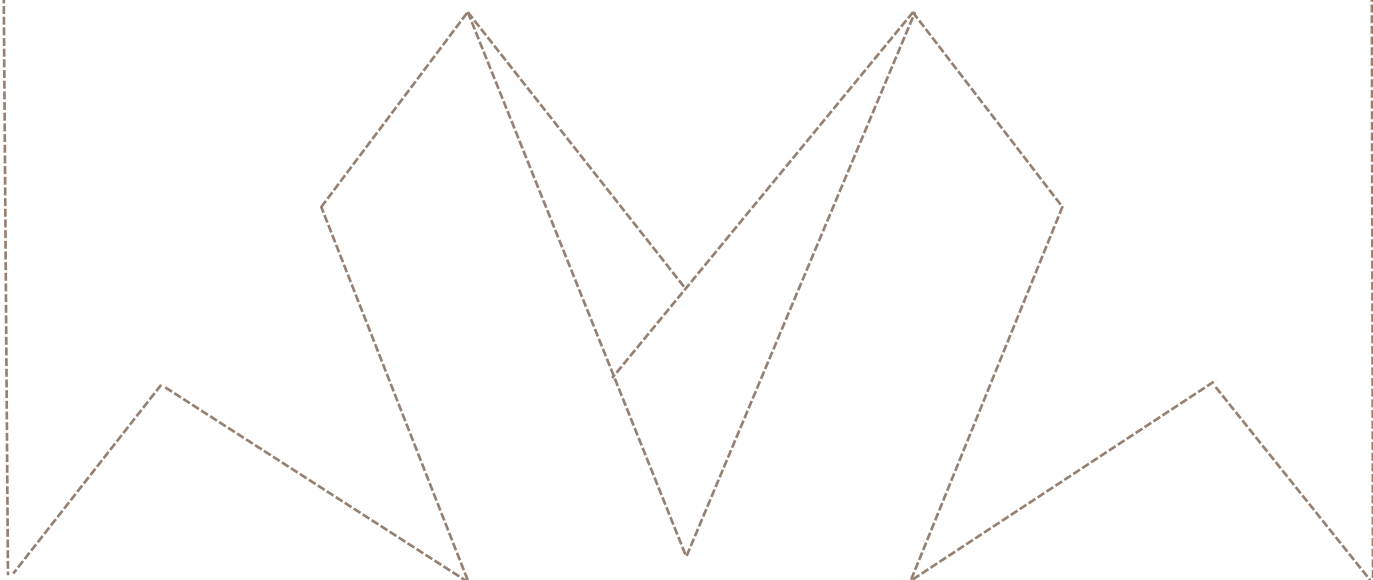
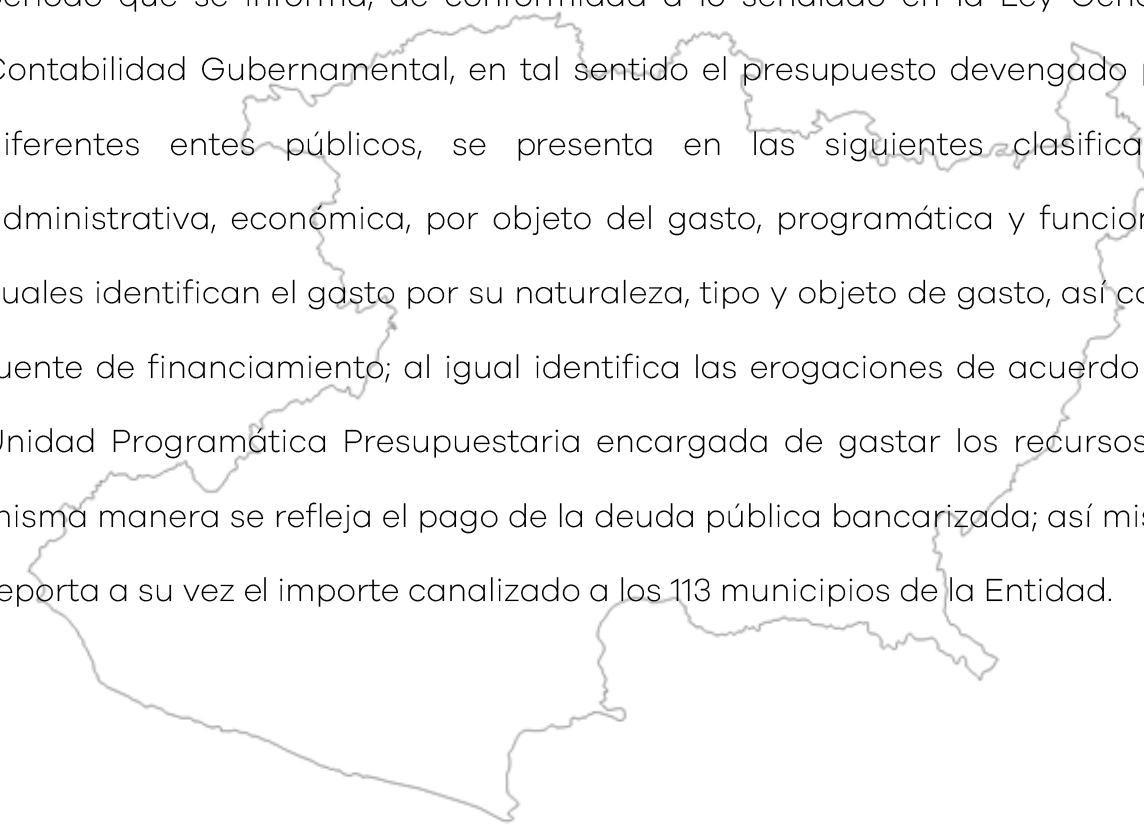
CONCEPTO	Egresos					Subejercicio
	Aprobado	Ampliaciones/ (Reducciones)	Modificado	Devengado	Pagado	
Gasto Corriente	15,061,220,282.00	-1,357,609,745.33	13,703,610,536.67	13,696,110,536.67	13,237,647,958.87	7,500,000.00
Gasto Capital	160,082,344.00	-49,968,195.85	110,114,148.15	110,114,148.15	40,134,311.39	0.00
Amortización de la Deuda y Disminución de Pasivos	92,823,970.00	2,208,880.38	95,032,850.38	95,032,850.38	95,032,850.38	0.00
Pensiones y Jubilaciones	76,233,557.00	-75,619,758.74	613,798.26	613,798.26	613,798.26	0.00
Participaciones	1,466,991,465.00	204,578,920.00	1,671,570,385.00	1,671,570,385.00	1,671,570,385.00	0.00
Total del Gasto	16,857,351,618.00	-1,276,409,899.54	15,580,941,718.46	15,573,441,718.46	15,044,999,303.90	7,500,000.00





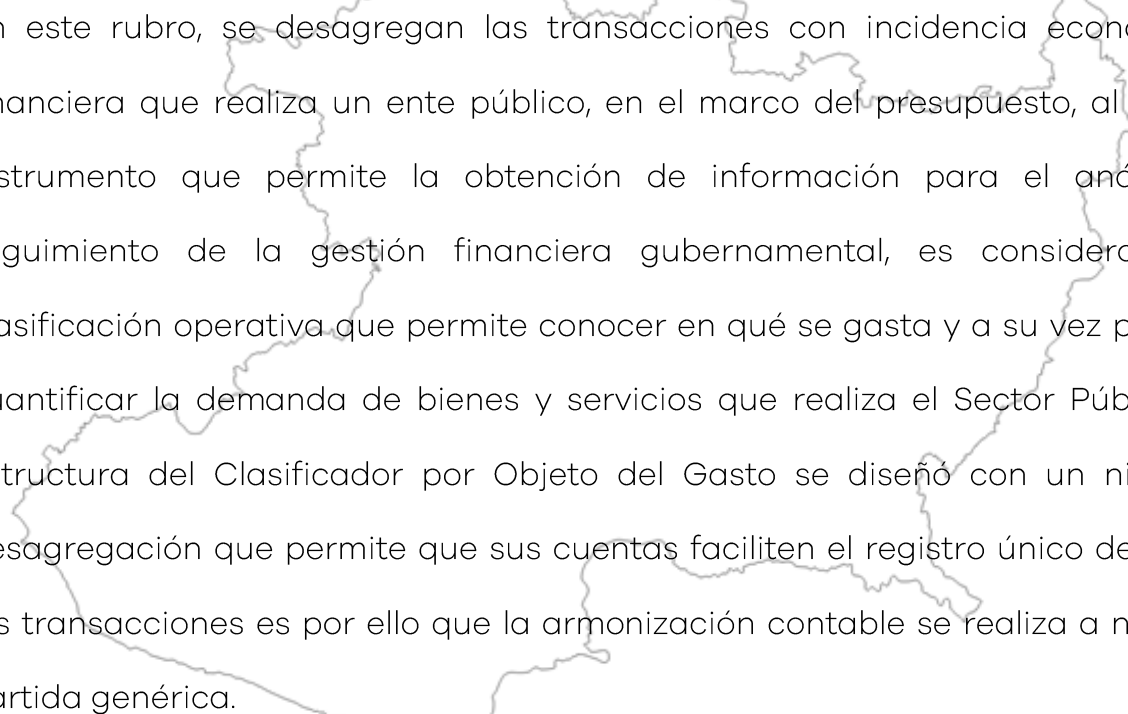
EGRESOS

Es apartado muestra la evolución del gasto público acumulado al cierre del periodo que se informa, de conformidad a lo señalado en la Ley General de Contabilidad Gubernamental, en tal sentido el presupuesto devengado por los diferentes entes públicos, se presenta en las siguientes clasificaciones: administrativa, económica, por objeto del gasto, programática y funcional, las cuales identifican el gasto por su naturaleza, tipo y objeto de gasto, así como su fuente de financiamiento; al igual identifica las erogaciones de acuerdo con la Unidad Programática Presupuestaria encargada de gastar los recursos, de la misma manera se refleja el pago de la deuda pública bancarizada; así mismo se reporta a su vez el importe canalizado a los 113 municipios de la Entidad.





CLASIFICACIÓN ECONÓMICA POR TIPO Y OBJETO DEL GASTO



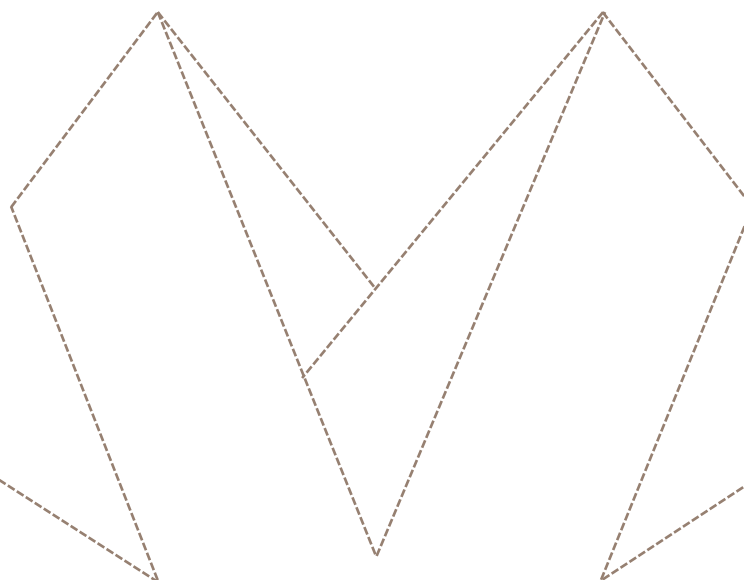
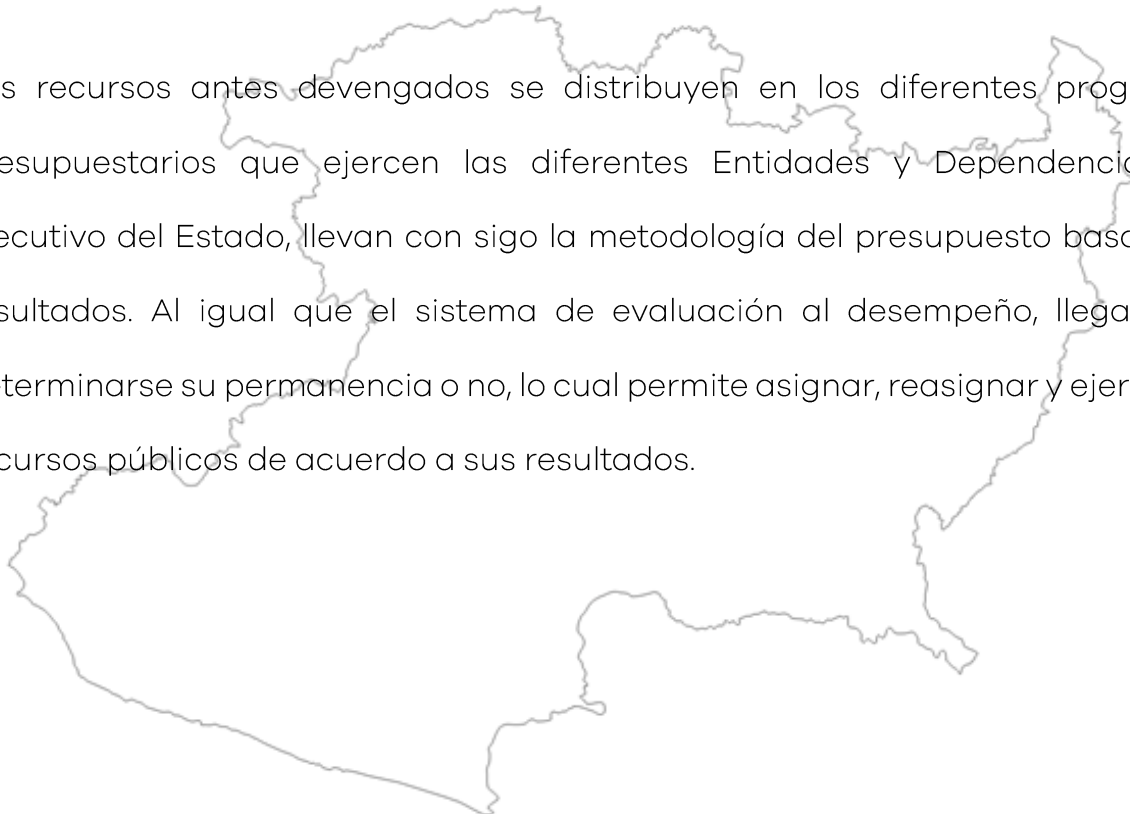
En este rubro, se desagregan las transacciones con incidencia económico-financiera que realiza un ente público, en el marco del presupuesto, al ser un instrumento que permite la obtención de información para el análisis y seguimiento de la gestión financiera gubernamental, es considerada la clasificación operativa que permite conocer en qué se gasta y a su vez permite cuantificar la demanda de bienes y servicios que realiza el Sector Público, la estructura del Clasificador por Objeto del Gasto se diseñó con un nivel de desagregación que permite que sus cuentas faciliten el registro único de todas las transacciones es por ello que la armonización contable se realiza a nivel de partida genérica.

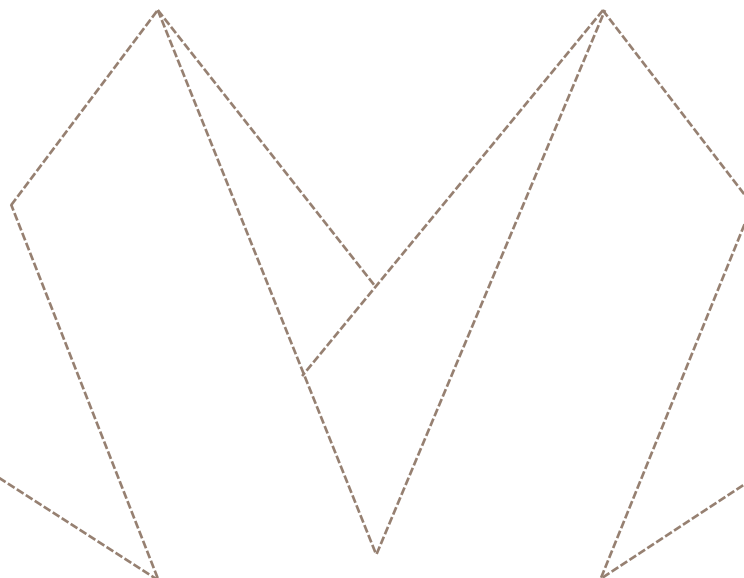
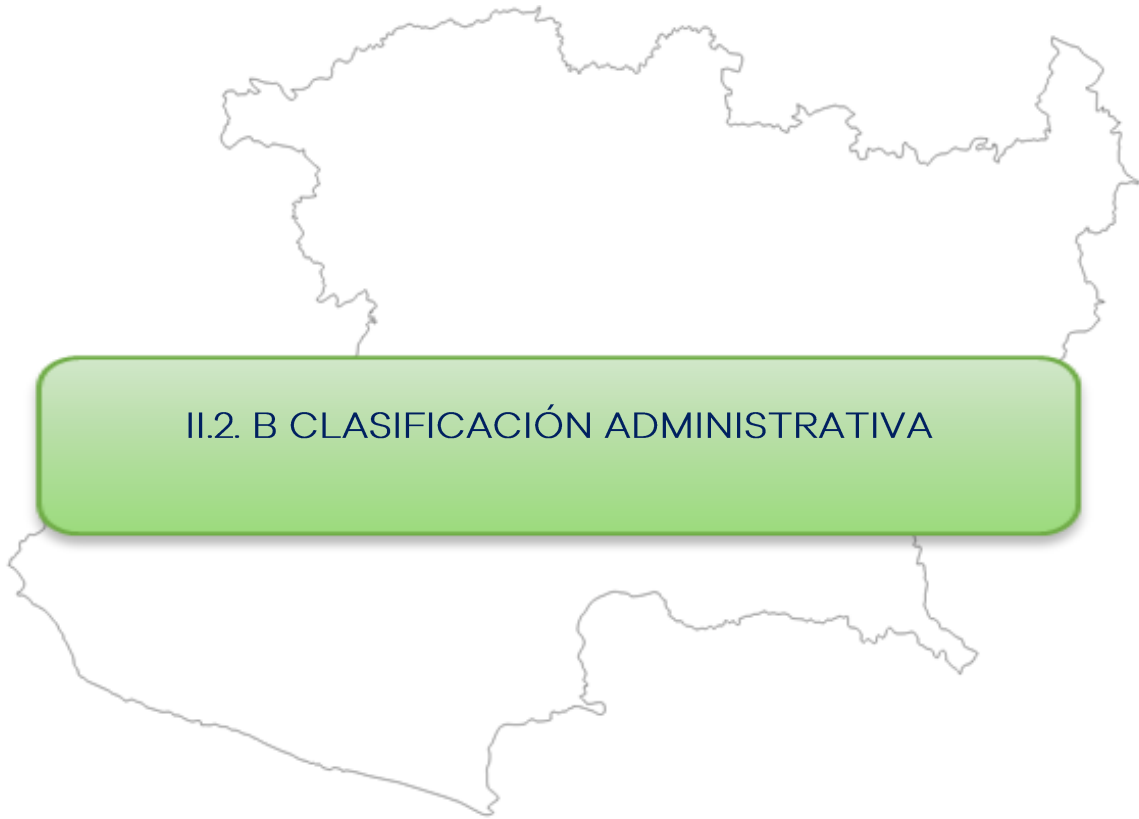
En tal sentido en el período enero a marzo, los Poderes, Organismos Autónomos, las Dependencias, Coordinaciones y Entidades de la Administración Pública Estatal, en conjunto, devengaron 15 mil 573 millones 441 mil 718 pesos 46 centavos, distribuidos en los capítulos de gasto corriente, transferencias, asignaciones, subsidios y otras ayudas, gastos de capital, amortización de la deuda y disminución de pasivos, pensiones y jubilaciones, así como participaciones y aportaciones a municipios, en este sentido, en materia de Gasto Corriente de devengo el importe de 13 mil 696 millones 610 mil 536 pesos 67 centavos, en Gasto Capitalizable, 110 millones 114 mil 148 pesos 15 centavos, para la Amortización de



la Deuda y Pago de Pasivos, 95 millones 32 mil 850 pesos 38 centavos, en materia de Pensiones y Jubilaciones, 613 mil 798 pesos 26 centavos, en el rubro de Transferencias a Municipios se ministraron mil 671 millones 570 mil 385 pesos.

Los recursos antes devengados se distribuyen en los diferentes programas presupuestarios que ejercen las diferentes Entidades y Dependencias del Ejecutivo del Estado, llevan con siglo la metodología del presupuesto basado en resultados. Al igual que el sistema de evaluación al desempeño, llegando a determinarse su permanencia o no, lo cual permite asignar, reasignar y ejercer los recursos públicos de acuerdo a sus resultados.







II.2.B CLASIFICACIÓN ADMINISTRATIVA

Gobierno del Estado de Michoacán de Ocampo

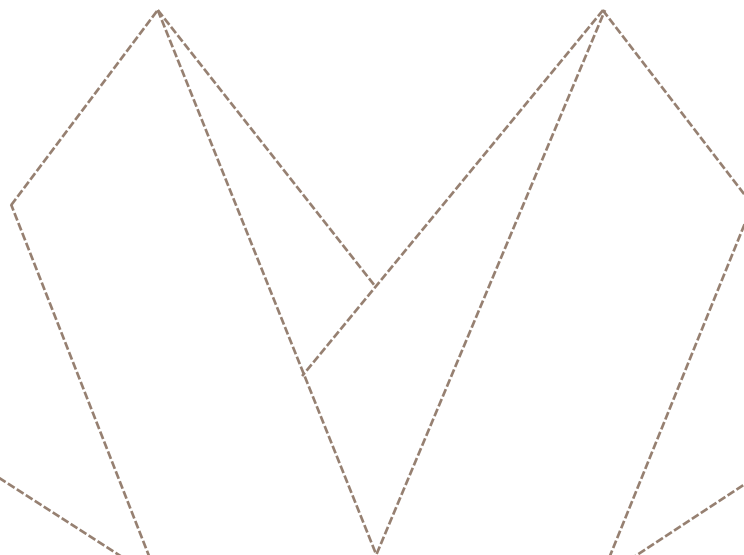
Estado Analítico del Ejercicio del Presupuesto de Egresos

Clasificación Administrativa

Del 1° de enero al 31 de marzo de 2019

(Pesos)

Concepto	Egresos					Subejercicio
	Aprobado	Ampliaciones/ (Reducciones)	Modificado	Devengado	Pagado	
Poder Ejecutivo	15,419,923,096.00	-1,507,992,308.42	13,911,930,787.58	13,904,430,787.58	13,377,635,340.08	7,500,000.00
Poder Legislativo	242,865,328.00	0.00	242,865,328.00	242,865,328.00	242,865,328.00	0.00
Poder Judicial	340,421,565.00	0.00	340,421,565.00	340,421,565.00	340,421,565.00	0.00
Organismos Autónomos	854,141,629.00	231,582,408.88	1,085,724,037.88	1,085,724,037.88	1,084,077,070.82	0.00
Total del Gasto	16,857,351,618.00	-1,276,409,899.54	15,580,941,718.46	15,573,441,718.46	15,044,999,303.90	7,500,000.00





Gobierno del Estado de Michoacán de Ocampo
Estado Analítico del Ejercicio del Presupuesto de Egresos
Clasificación Administrativa
Del 1° de enero al 31 de marzo de 2019
(Pesos)

Concepto	Aprobado					Subejercicio
	Aprobado	Ampliaciones/ (Reducciones)	Modificado	Devengado	Pagado	
Poder Legislativo	242,865,328.00	0.00	242,865,328.00	242,865,328.00	242,865,328.00	0.00
Poder Judicial	340,421,565.00	0.00	340,421,565.00	340,421,565.00	340,421,565.00	0.00
Ejecutivo del Estado	25,215,904.00	-6,486,004.69	18,729,899.31	18,729,899.31	13,757,099.35	0.00
Jefatura de la Oficina del Gobernador	17,089,293.00	-2,137,006.15	14,952,286.85	14,952,286.85	11,150,922.17	0.00
Coordinación General de Comunicación Social	14,039,334.00	-5,994,671.59	8,044,662.41	8,044,662.41	6,216,991.43	0.00
Secretaría de Gobierno	161,081,900.00	-72,335,101.82	88,746,798.18	88,746,798.18	72,613,057.14	0.00
Secretaría de Finanzas y Administración	393,805,246.00	-198,032,744.23	195,772,501.77	195,772,501.77	150,385,440.83	0.00
Secretaría de Comunicaciones y Obras Públicas	94,103,350.00	49,224,426.85	143,327,776.85	143,327,776.85	70,531,103.94	0.00
Secretaría de Desarrollo Rural y Agroalimentario	270,530,238.00	-241,058,724.54	29,471,513.46	29,471,513.46	23,953,318.25	0.00
Secretaría de Desarrollo Económico	31,064,817.00	7,923,486.33	38,988,303.33	38,988,303.33	31,481,466.03	0.00
Secretaría de Turismo	29,469,778.00	-13,739,097.10	15,730,680.90	15,730,680.90	10,209,163.57	0.00
Secretaría de Educación	6,100,654,233.00	-540,696,957.37	5,559,957,275.63	5,559,957,275.63	5,550,038,935.27	0.00
Procuraduría General de Justicia	300,868,985.00	-46,305,399.13	254,563,585.87	254,563,585.87	213,383,852.36	0.00
Secretaría del Migrante	4,185,086.00	-765,220.94	3,419,865.06	3,419,865.06	2,267,375.47	0.00
Secretaría de Seguridad Pública	673,902,761.00	-128,571,183.42	545,331,577.58	545,331,577.58	470,135,258.73	0.00
Secretaría de Salud	1,004,789,441.00	185,899,792.33	1,190,689,233.33	1,190,689,233.33	1,173,714,735.53	0.00
Secretaría de Medio Ambiente, Cambio Climático y Desarrollo Territorial	23,265,666.00	2,665,866.79	25,931,532.79	25,931,532.79	18,707,323.82	0.00
Secretaría de Contraloría	22,352,456.00	-528,754.71	21,823,701.29	21,823,701.29	16,556,142.36	0.00
Secretaría de Desarrollo Social y Humano	58,742,109.00	-39,291,717.46	19,450,391.54	19,450,391.54	13,567,321.58	0.00
Secretaría de Cultura	33,373,373.00	-5,078,783.69	28,294,589.31	28,294,589.31	23,016,815.31	0.00
Inversión Municipal	237,016,017.00	-211,780,665.00	25,235,352.00	25,235,352.00	25,235,352.00	0.00
Participaciones y Aportaciones a Municipios	2,615,259,683.00	174,851,499.00	2,790,111,182.00	2,790,111,182.00	2,777,412,737.00	0.00
Erogaciones Adicionales y Provisiones	65,305,240.00	-65,305,240.00	0.00	0.00	0.00	0.00
Deuda Pública y Obligaciones Financieras	649,537,790.00	-131,353,483.76	518,184,306.24	518,184,306.24	517,399,082.34	0.00
Programas de Inversiones Concurrentes	0.00	0.00	0.00	0.00	0.00	0.00
Instituto del Artesano Michoacano	8,509,874.00	-9,774.00	8,500,100.00	8,500,100.00	6,555,578.70	0.00
Secretariado Ejecutivo del Sistema Estatal de Seguridad Pública	39,794,259.00	-39,154,419.41	639,839.59	639,839.59	460,879.60	0.00
Comisión Estatal de Cultura Física y Deporte	19,344,027.00	1,906,296.21	21,250,323.21	21,250,323.21	11,993,952.09	0.00
Consejería Jurídica del Ejecutivo del Estado de Michoacán de Ocampo	6,264,070.00	-795,481.70	5,468,588.30	5,468,588.30	4,140,233.61	0.00
Sistema Michoacano de Radio y Televisión	14,147,590.00	-241,902.38	13,905,687.62	13,905,687.62	12,024,642.93	0.00
Centro de Convenciones de Morelia	4,896,844.00	-44,898.96	4,851,945.04	4,852,145.54	3,862,369.90	0.00
Parque Zoológico Benito Juárez	8,379,700.00	-235,933.06	8,143,766.94	8,143,766.94	6,649,552.23	0.00
Universidad Michoacana de San Nicolás de Hidalgo	706,860,465.00	231,336,681.90	938,197,146.90	938,197,146.90	938,197,146.90	0.00
Sistema para el Desarrollo Integral de la Familia, Michoacán	271,661,251.00	-48,237,438.29	223,423,812.71	223,423,812.71	190,501,113.20	0.00
Instituto Electoral de Michoacán	71,581,185.00	0.00	71,581,185.00	71,581,185.00	71,581,185.00	0.00
Tribunal Electoral del Estado Michoacán	22,174,410.00	0.00	22,174,410.00	22,174,410.00	22,174,410.00	0.00
Tribunal de Justicia Administrativa de Michoacán de Ocampo	25,941,471.00	0.00	25,941,471.00	25,941,471.00	25,941,471.00	0.00
Universidad Virtual del Estado de Michoacán	5,507,382.00	0.00	5,507,382.00	5,507,382.00	5,507,382.00	0.00
Procuraduría de Protección al Ambiente	2,513,944.00	-164,044.53	2,349,899.47	2,349,899.47	1,553,326.66	0.00
Telebachillerato Michoacán	37,625,862.00	0.00	37,625,862.00	37,625,862.00	37,625,862.00	0.00
Instituto de Vivienda del Estado de Michoacán	14,200,929.00	171,561.79	14,372,490.79	6,872,490.79	5,292,321.43	7,500,000.00
Comisión Forestal del Estado	21,317,745.00	55,586.68	21,373,331.68	21,373,331.68	16,169,141.16	0.00
Comisión de Pesca del Estado de Michoacán	10,752,427.00	-1,175,095.07	9,577,331.93	9,577,331.93	8,003,239.14	0.00
Colegio de Bachilleres del Estado de Michoacán	294,807,780.00	-142,075,114.80	152,732,665.20	152,732,665.20	144,154,185.00	0.00
Colegio de Educación Profesional Técnica del Estado de Michoacán	67,155,561.00	332,714.00	67,488,275.00	67,488,275.00	67,110,273.00	0.00
Universidad Tecnológica de Morelia	7,505,325.00	11,780,153.00	19,285,478.00	19,285,478.00	19,285,478.00	0.00
Colegio de Estudios Científicos y Tecnológicos del Estado de Michoacán	194,645,948.00	-16,290,820.01	178,355,127.99	178,355,127.99	178,285,273.99	0.00
Instituto de Capacitación para el Trabajo del Estado de Michoacán	62,829,387.00	-31,005,408.00	31,823,979.00	31,823,979.00	31,823,979.00	0.00
Instituto de la Infraestructura Física Educativa del Estado de Michoacán	135,887,274.00	-86,878,780.35	49,008,493.65	49,008,493.65	43,486,003.65	0.00
Universidad de la Ciénega del Estado de Michoacán de Ocampo	17,953,299.00	2,203,997.00	20,157,296.00	20,157,296.00	20,157,296.00	0.00
Centro Estatal de Certificación, Acreditación y Control de Confianza	9,232,676.00	-2,467,174.42	6,765,501.58	6,765,501.58	6,330,033.41	0.00
Universidad Intercultural Indígena de Michoacán	11,709,319.00	2,806,906.79	14,516,225.79	14,516,225.79	13,884,757.79	0.00
Tribunal de Conciliación y Arbitraje	3,455,636.00	-441,854.41	3,013,781.59	3,013,781.59	2,322,596.02	0.00
Comisión Estatal de Arbitraje Médico de Michoacán	984,074.00	-32,358.00	951,716.00	951,716.00	951,716.00	0.00
Junta Local de Conciliación y Arbitraje	15,748,975.00	-2,950,558.17	12,798,416.83	12,798,416.83	8,905,008.71	0.00
Comisión Coordinadora del Transporte Público	11,114,657.00	-760,926.95	10,353,730.05	10,353,730.05	8,192,007.71	0.00
Junta de Asistencia Privada del Estado de Michoacán de Ocampo	2,011,468.00	45,573.98	2,057,041.98	2,057,041.98	1,506,047.65	0.00
Comisión Estatal de Derechos Humanos	20,059,123.00	245,726.98	20,304,849.98	20,304,849.98	18,667,486.92	0.00
Comisión Estatal para el Desarrollo de Pueblos Indígenas	5,514,880.00	-188,483.10	5,326,396.90	5,326,396.90	3,334,020.16	0.00
Instituto Michoacano de Transparencia, Acceso a la Información y Protección de Datos Personales	7,524,975.00	0.00	7,524,975.00	7,524,975.00	7,515,371.00	0.00
Instituto de Planeación del Estado de Michoacán	10,513,715.00	-761,842.40	9,751,872.60	9,751,872.60	7,739,451.96	0.00
Comisión Estatal del Agua y Gestión de Cuencas	79,360,678.00	40,809,612.49	120,170,290.49	120,170,290.49	79,179,987.05	0.00
Comité de Adquisiciones del Poder Ejecutivo	4,857,638.00	-21,612.27	4,836,025.73	4,836,025.73	3,357,486.45	0.00
Universidad Politécnica de Uruapan, Michoacán	1,029,993.00	0.00	1,029,993.00	1,029,993.00	1,029,993.00	0.00
Universidad Politécnica de Lázaro Cárdenas, Michoacán	987,660.00	0.00	987,660.00	987,660.00	987,660.00	0.00
Instituto de Defensoría Pública del Estado de Michoacán	21,333,653.00	-1,061,049.66	20,272,603.34	20,272,603.34	17,417,851.09	0.00
Instituto Estatal de Estudios Superiores en Seguridad y Profesionalización Policial del Estado de Michoacán	10,021,350.00	79,004.66	10,100,354.66	10,100,354.66	3,392,887.94	0.00
Comisión Ejecutiva Estatal de Atención a Víctimas	9,269,560.00	-3,140,054.98	6,129,505.02	6,129,505.02	3,862,994.39	0.00
Centro Estatal de Fomento Ganadero del Estado de Michoacán de Ocampo	17,043,635.00	-10,677,808.50	6,365,826.50	6,365,826.50	2,250,482.85	0.00
Régimen Estatal de Protección Social en Salud de Michoacán de Ocampo	821,803,038.00	190,998,875.21	1,012,801,913.21	1,012,801,913.21	1,012,801,913.21	0.00
Sistema Integral de Financiamiento para el Desarrollo de Michoacán	6,150,848.00	843,181.85	6,994,029.85	6,994,029.85	5,391,601.11	0.00
Instituto de la Juventud Michoacana	5,803,169.00	-753,218.96	5,049,950.04	5,049,950.04	3,250,271.83	0.00
Secretaría de Igualdad Sustantiva y Desarrollo de las Mujeres Michoacanas	22,372,155.00	-17,400,815.86	4,971,339.14	4,971,339.14	3,534,935.47	0.00
Instituto de Ciencia, Tecnología e Innovación del Estado de Michoacán	1,806,703.00	409,525.99	2,216,228.99	2,216,228.99	1,614,840.61	0.00
Secretaría Ejecutiva del Sistema Estatal de Protección Integral de Niñas, Niños y Adolescentes del Estado de Michoacán	1,055,264.00	109,829.24	1,165,093.24	1,165,093.24	744,902.70	0.00
Consejo Estatal para Prevenir y Eliminar la Discriminación y la Violencia	1,890,349.00	-112,637.73	1,777,711.27	1,777,711.27	1,222,857.17	0.00
Coordinación del Sistema Penitenciario del Estado de Michoacán de Ocampo	267,347,301.00	-62,611,804.95	204,735,496.05	204,735,496.05	173,788,530.76	0.00
Universidad Tecnológica del Oriente de Michoacán	1,003,320.00	805,922.00	1,809,242.00	1,809,242.00	1,809,242.00	0.00
Secretaría Ejecutiva del Sistema Estatal Anticorrupción	4,695,416.00	-2,422,627.00	2,272,789.00	2,272,789.00	2,272,789.00	0.00
Casa del Adulto Mayor	742,788.00	-341,621.59	401,166.41	401,166.41	382,907.27	0.00
Total del Gasto	16,857,351,618.00	-1,276,409,899.54	15,580,941,718.46	15,573,441,718.46	15,044,999,303.90	7,500,000.00



Sector Paraestatal del Gobierno del Estado de Michoacán de Ocampo

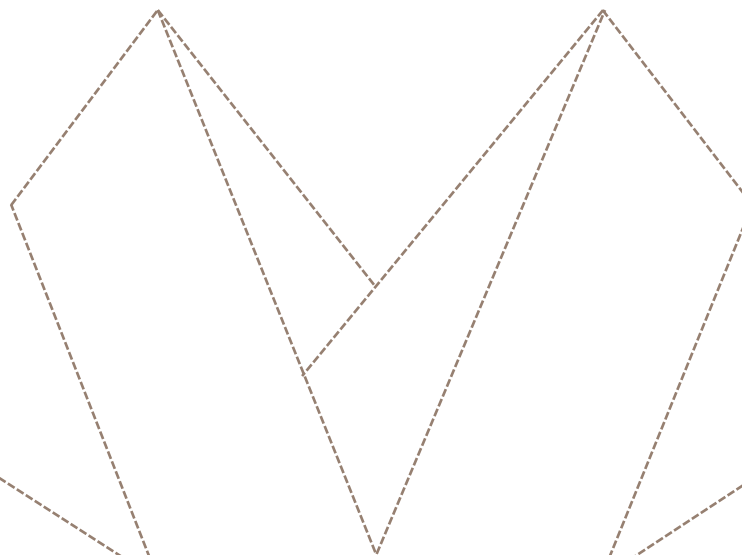
Estado Analítico del Ejercicio del Presupuesto de Egresos

Clasificación Administrativa

Del 1° de enero al 31 de marzo de 2019

(Pesos)

Concepto	Egresos					Subejercicio
	Aprobado	Ampliaciones/ (Reducciones)	Modificado	Devengado	Pagado	
Entidades Paraestatales y Fideicomisos No Empresariales y No Financieros	2,235,718,792.00	-95,687,468.33	2,140,031,323.67	2,132,531,323.67	1,990,451,434.07	7,500,000.00
Instituciones Públicas de la Seguridad Social	0.00	0.00	0.00	0.00	0.00	0.00
Entidades Paraestatales Empresariales No Financieras con Participación Estatal Mayoritaria	0.00	0.00	0.00	0.00	0.00	0.00
Fideicomisos Empresariales No Financieros con Participación Estatal Mayoritaria	0.00	0.00	0.00	0.00	0.00	0.00
Entidades Paraestatales Empresariales Financieras Monetarias con Participación Estatal Mayoritaria	0.00	0.00	0.00	0.00	0.00	0.00
Entidades Paraestatales Empresariales Financieras No Monetarias con Participación Estatal Mayoritaria	0.00	0.00	0.00	0.00	0.00	0.00
Fideicomisos Financieros Públicos con Participación Estatal Mayoritaria	0.00	0.00	0.00	0.00	0.00	0.00
Total del Gasto	2,235,718,792.00	-95,687,468.33	2,140,031,323.67	2,132,531,323.67	1,990,451,434.07	7,500,000.00





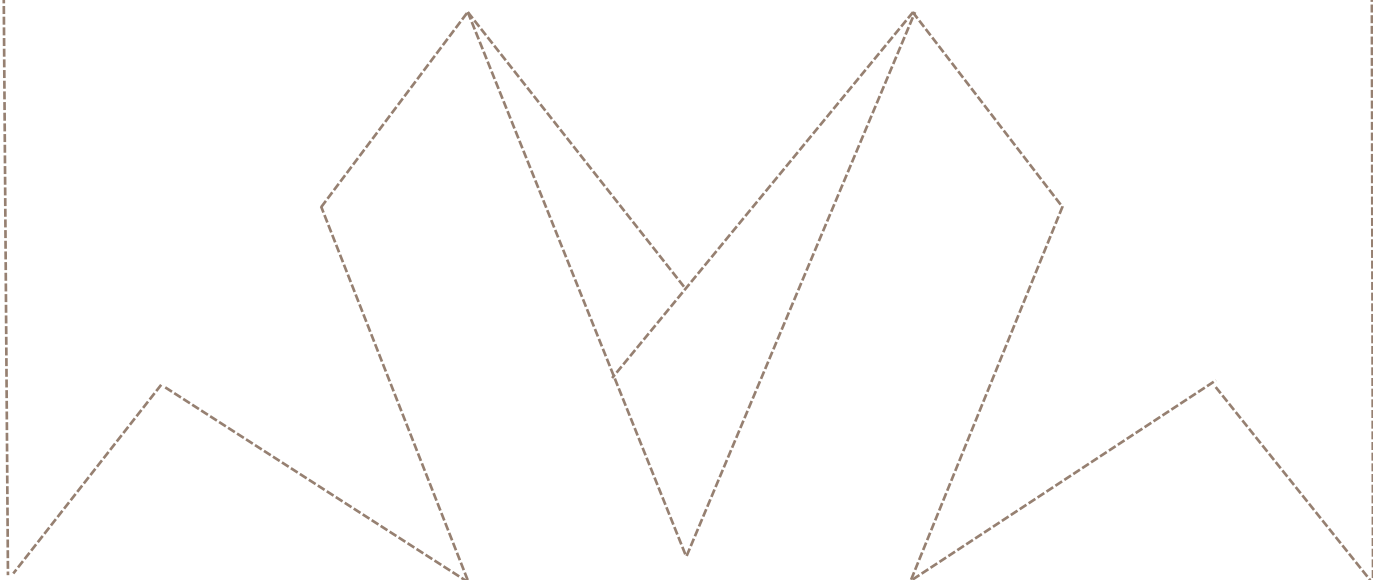
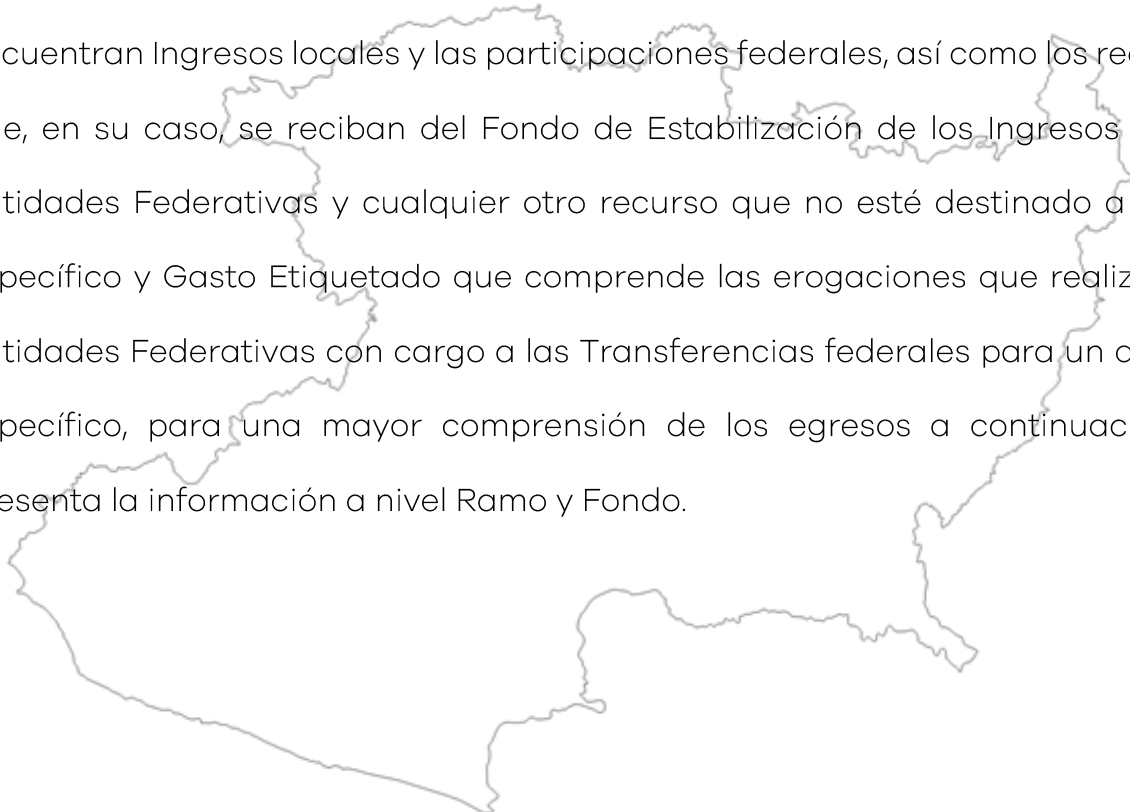
CLASIFICACIÓN ADMINISTRATIVA

En el periodo que se informa, se devengaron 15 mil 573 millones 441 mil 718 pesos 46 centavos, distribuidos de la siguiente manera para el Poder Legislativo, 242 millones 865 mil 328 pesos; Poder Judicial, 340 millones 421 mil 565 pesos; Poder Ejecutivo y Entidades 13 mil 904 millones 430 mil 787 pesos 58 centavos y Organismos mil 85 millones 724 mil 37 pesos 88 centavos

En tal tesitura el presupuesto devengado en su Clasificación Económica se distribuyó de la siguiente manera, en materia de Servicios Personales, 6 mil 225 millones 562 mil 477 pesos 68 centavos; Materiales y Suministros 67 millones 226 mil 11 pesos 97 centavos; Servicios Generales, 468 millones 663 mil 27 pesos 31 centavos; Transferencias, Asignaciones, Subsidios y Otras Ayudas, 5 mil 368 millones 654 mil 233 pesos 64 centavos, Bienes Muebles, Inmuebles e Intangibles, un millón 193 mil 583 pesos 16 centavos; Inversión Pública, 108 millones 611 mil 544 pesos 46 centavos; Participaciones y Aportaciones, 2 mil 815 millones 346 mil 534 pesos; en Deuda Pública, 518 millones 184 mil 308 pesos 24 centavos, es importante resaltar que los recursos señalados anteriormente permitieron dar continuidad a la operación de la diferentes dependencias de la Administración Pública Estatal, de igual manera los recursos destinados para Inversión Pública permitirán la conclusión y ejecución de obras en beneficio de las y los Michoacanos.



El monto total devengado se integra de los egresos clasificados en Gasto No Etiquetado que se refieren a las erogaciones que realizan las Entidades Federativas con cargo a sus ingresos de libre disposición entre los que se encuentran Ingresos locales y las participaciones federales, así como los recursos que, en su caso, se reciban del Fondo de Estabilización de los Ingresos de las Entidades Federativas y cualquier otro recurso que no esté destinado a un fin específico y Gasto Etiquetado que comprende las erogaciones que realizan las Entidades Federativas con cargo a las Transferencias federales para un destino específico, para una mayor comprensión de los egresos a continuación se presenta la información a nivel Ramo y Fondo.





Gobierno del Estado de Michoacán de Ocampo
Secretaría de Finanzas y Administración
Situación Presupuestal a Nivel de Ramo y Fondo
Del 1° de enero al 31 de marzo de 2019

Descripción Etiquetado	Descripción Ramo	Descripción Capital	Origen Fondo	Descripción Fondo	Original	Modificado	Comprometido	Devengado	% Avance
No etiquetado	Ingresos de fuentes locales	Capital	18	Aportaciones municipales	0.00	96,932.88	96,932.88	96,932.88	100.00
Etiquetado	Educación	Capital	18	Colegio de bachilleres del estado de michoacán	0.00	8,578,480.20	8,578,480.20	8,578,480.20	100.00
Etiquetado	Educación	Capital	18	Colegio de estudios científicos y tecnológicos del estado de michoacán	0.00	70,874,909.99	70,874,909.99	70,874,909.99	100.00
Etiquetado	Salud	Intereses	18	Regimen estatal de proteccion social en salud	0.00	1,121,132.24	1,121,132.24	1,121,132.24	100.00
Etiquetado	Provisiones económicas	Capital	18	Fondo metropolitano morelia	0.00	0.00	0.00	0.00	100.00
Etiquetado	Provisiones económicas	Capital	18	Programa y proyectos de inversion apoyados con los recursos del fondo regional (fonregion)	0.00	9,982,874.10	9,982,874.10	9,982,874.10	100.00
Etiquetado	Provisiones económicas	Capital	18	Proyectos de desarrollo regional (convenio 4)	0.00	60,178,753.42	60,178,753.42	60,178,753.42	100.00
Etiquetado	Provisiones económicas	Capital	18	Proyectos de desarrollo regional (convenio 5)	0.00	14,609,840.34	14,609,840.34	14,609,840.34	100.00
Etiquetado	Provisiones económicas	Capital	18	Fondo minero	0.00	4,075,979.00	4,075,979.00	4,075,979.00	100.00
Etiquetado	Provisiones económicas	Capital	18	Programas regionales (convenio 2)	0.00	21,214,540.47	21,214,540.47	21,214,540.47	100.00
No etiquetado	Ingresos de fuentes locales	Capital	19	Ingresos de fuentes locales	932,796,915.00	447,568,146.34	447,568,146.34	447,568,146.34	47.98
No etiquetado	Ingresos de fuentes locales	Capital	19	Ingresos locales etiquetados	10,277,489.00	7,101,724.00	7,101,724.00	7,101,724.00	69.10
No etiquetado	Participaciones federales	Capital	19	Fondo general de participaciones	6,739,176,870.00	5,572,440,881.59	5,564,940,881.59	5,564,940,881.59	82.58
No etiquetado	Participaciones federales	Capital	19	Fondo de fomento municipal	320,309,146.00	355,496,886.00	355,496,886.00	355,496,886.00	110.99
No etiquetado	Participaciones federales	Capital	19	Incentivos de coordinación	120,541,975.00	120,541,975.00	120,541,975.00	120,541,975.00	100.00
Etiquetado	Educación	Capital	19	Colegio de bachilleres del estado de michoacán	150,653,595.00	0.00	0.00	0.00	0.00
Etiquetado	Educación	Capital	19	Colegio de estudios científicos y tecnológicos del estado de michoacán	87,165,730.00	0.00	0.00	0.00	0.00
Etiquetado	Educación	Capital	19	Instituto de capacitación para el trabajo del estado de michoacán de ocampo	38,955,309.00	0.00	0.00	0.00	0.00
Etiquetado	Educación	Capital	19	Universidad de la cienea del estado de michoacán	8,964,003.00	11,168,000.00	11,168,000.00	11,168,000.00	124.59
Etiquetado	Educación	Capital	19	Fondo para fortalecer la autonomia de gestion en planteles de educacion media superior (paages)	0.00	4,215,601.00	4,215,601.00	4,215,601.00	100.00
Etiquetado	Educación	Capital	19	Universidad intercultural indigena del estado de michoacán	5,533,006.00	4,620,448.00	4,620,448.00	4,620,448.00	83.51
Etiquetado	Educación	Capital	19	Universidad michoacana de san nicolas de hidalgo	494,802,327.00	676,516,498.00	676,516,498.00	676,516,498.00	136.72
Etiquetado	Educación	Capital	19	Apoyo financiero telebachillerato comunitario del estado de michoacán	2,948,445.00	0.00	0.00	0.00	0.00
Etiquetado	Educación	Capital	19	Comisión nacional de cultura física y deporte conade	0.00	1,800,000.00	1,800,000.00	1,800,000.00	100.00
Etiquetado	Educación	Capital	19	Programa de inclusion y equidad educativa tipo superior uim 2018	0.00	631,468.00	631,468.00	631,468.00	100.00
Etiquetado	Educación	Capital	19	Programa de apoyo al desarrollo de la educacion superior pades	0.00	956,000.00	956,000.00	956,000.00	100.00
Etiquetado	Educación	Capital	19	Universidades tecnologicas, subsidio para organismos descentralizados estatales	0.00	78,373,411.18	78,373,411.18	78,373,411.18	100.00
Etiquetado	Educación	Capital	19	Acuerdo para el fortalecimiento de acciones de salud publica en los estados (afaspe)	0.00	7,102,481.00	7,102,481.00	7,102,481.00	100.00
Etiquetado	Salud	Capital	19	Fondo de aportaciones para infraestructura de educacion media superior	18,098,929.00	23,240,765.37	23,240,765.37	23,240,765.37	128.41
Etiquetado	Salud	Capital	19	Regimen estatal de proteccion social en salud	684,741,621.00	903,615,135.66	903,615,135.66	903,615,135.66	131.96
Etiquetado	Salud	Intereses	19	Regimen estatal de proteccion social en salud	0.00	565,646.31	565,646.31	565,646.31	100.00
Etiquetado	Medio ambiente y recursos naturales	Capital	19	Rehabilitacion, modernizacion, tecnificacion y equipamiento de unidades de riego	0.00	1,840,000.00	1,840,000.00	1,840,000.00	100.00
Etiquetado	Desarrollo social	Capital	19	Prospera programa de inclusion social	29,561,418.00	0.00	0.00	0.00	0.00
Etiquetado	Provisiones económicas	Capital	19	Programa y proyectos de inversion apoyados con los recursos del fondo regional (fonregion)	17,757,571.00	0.00	0.00	0.00	0.00
Etiquetado	Provisiones económicas	Capital	19	Sustitucion y equipamiento del hospital general dr. Miguel silva	0.00	182,513,276.69	182,513,276.69	182,513,276.69	100.00
Etiquetado	Provisiones económicas	Capital	19	Fideicomiso para la infraestructura de los estados	0.00	38,791,508.22	38,791,508.22	38,791,508.22	100.00
Etiquetado	Provisiones económicas	Capital	19	Fondo minero	0.00	465,565.47	465,565.47	465,565.47	100.00
Etiquetado	Aportaciones federales	Capital	19	Fone otros de gasto corriente	224,579,620.00	225,214,520.24	225,214,520.24	225,214,520.24	100.28
Etiquetado	Aportaciones federales	Capital	19	Fondo de aportaciones para infraestructura de educacion media superior	5,073,294.00	1,683,188.00	1,683,188.00	1,683,188.00	33.18
Etiquetado	Aportaciones federales	Intereses	19	Fondo de aportaciones para infraestructura de educacion media superior	0.00	568.80	568.80	568.80	100.00
Etiquetado	Aportaciones federales	Capital	19	Fone servicios personales	3,875,207,904.00	3,965,655,289.66	3,965,655,289.66	3,965,655,289.66	102.33
Etiquetado	Aportaciones federales	Capital	19	Fone gastos de operacion	82,595,606.00	48,618,065.68	48,618,065.68	48,618,065.68	58.86
Etiquetado	Aportaciones federales	Capital	19	Fondo de aportaciones para los servicios de salud	927,373,639.00	908,506,756.00	908,506,756.00	908,506,756.00	97.97
Etiquetado	Aportaciones federales	Intereses	19	Fondo de aportaciones para los servicios de salud	0.00	21,919.57	21,919.57	21,919.57	100.00
Etiquetado	Aportaciones federales	Capital	19	Fondo de infraestructura social estatal	114,153,269.00	82,340,267.00	82,340,267.00	82,340,267.00	72.13
Etiquetado	Aportaciones federales	Capital	19	Fondo de infraestructura social municipal	609,079,503.00	596,678,765.00	596,678,765.00	596,678,765.00	98.29
Etiquetado	Aportaciones federales	Capital	19	Fondo para el fortalecimiento municipal	539,188,715.00	519,862,032.00	519,862,032.00	519,862,032.00	96.42
Etiquetado	Aportaciones federales	Capital	19	Fondo de aportaciones para alimentacion y asistencia social	148,412,556.00	151,166,769.00	151,166,769.00	151,166,769.00	101.86
Etiquetado	Aportaciones federales	Intereses	19	Fondo de aportaciones para alimentacion y asistencia social	0.00	1,805.60	1,805.60	1,805.60	100.00
Etiquetado	Aportaciones federales	Capital	19	Fondo de aportaciones para infraestructura de educacion basica	82,380,237.00	28,728,594.00	28,728,594.00	28,728,594.00	34.87
Etiquetado	Aportaciones federales	Intereses	19	Fondo de aportaciones para infraestructura de educacion basica	0.00	9,708.38	9,708.38	9,708.38	100.00
Etiquetado	Aportaciones federales	Capital	19	Fondo de aportaciones para infraestructura de educacion superior	40,896,021.00	11,044,980.00	11,044,980.00	11,044,980.00	27.01
Etiquetado	Aportaciones federales	Intereses	19	Fondo de aportaciones para infraestructura de educacion superior	0.00	3,732.47	3,732.47	3,732.47	100.00
Etiquetado	Aportaciones federales	Capital	19	Fondo de aportaciones para educacion tecnologica	52,564,458.00	52,897,172.00	52,897,172.00	52,897,172.00	100.63
Etiquetado	Aportaciones federales	Capital	19	Fondo de aportaciones para la seguridad publica de los estados y del d.f.	30,464,631.00	0.00	0.00	0.00	0.00
Etiquetado	Aportaciones federales	Capital	19	Fondo de aportaciones para el fortalecimiento de entidades federativas	463,098,016.00	356,208,724.59	356,208,724.59	356,208,724.59	76.92
Totales					16,857,351,618.00	15,580,941,718.46	15,573,441,718.46	15,573,441,718.46	92.39



Se concluyeron 14 obras ejecutadas por las Dependencias Centralizadas del Gobierno del Estado, estas, comprometidas al cierre del ejercicio fiscal 2018 y no devengados a esa fecha, los cuales en base a su calendario de ejecución aprobado por la Secretaría de Hacienda y Crédito Público, se terminaron de devengar en la presente anualidad, las cuales se relacionan a continuación: La Secretaría del Medio Ambiente, Cambio Climático y Desarrollo Territorial, realizó la construcción de celda de disposición final 42,000 m³ y fosa para lixiviados de 500 m³ en el sitio de disposición final de residuos sólidos, localizado en el polígono 1/1 zona del ejido el ranchito de Coahuayana por \$1,799,563.47; construcción de relleno sanitario, celda de disposición final de 14,000 m³, y fosa de lixiviados de 180 m³, Predio del Ejido de la Localidad de Tafetán, en el Municipio de Tzitzio \$1,006,914.60; suministro y colocación de 380 lámparas de 100 watts, tipo led con sensor con foto celda, en el Municipio de Tacámbaro, \$1,500,000.00; construcción de una planta de selección de residuos sólidos urbanos para 50 ton en el Relleno Sanitario de la Localidad de Huandacareo, Municipio de Huandacareo, \$235,066.40.

Por su parte la Secretaría de Comunicaciones y Obras Públicas con los recursos comprometidos del Programa de Desarrollo Regional, realizó lo siguiente construcción de espacio educativo, en San José de Gracia, Municipio de Marcos Castellanos \$2,975,484.40; construcción de la Ciclovía Cherán-Nahuatzen en la calle Aquiles Serdán y en el T.C. (Pátzcuaro-Uruapan)-Pichátaro -Nahuatzen-Cherán del km 0+000 al km 1+460, en la Localidad de Cherán, Municipio de Cherán \$4,858,580.76; rehabilitación del camino El Rosario-Mineral de Angangueo del km 2+000 al km 3+000.



en la Localidad La Salud, Municipio de Angangueo \$4,856,434.94 ; rehabilitación de plaza pública en la Localidad de Pamatacuaro, Municipio de los Reyes \$1,503,200.27; construcción de oficinas administrativas y de atención ciudadana del Ayuntamiento en la Localidad Heroica Zitácuaro, Municipio de Zitácuaro \$194,011.49.

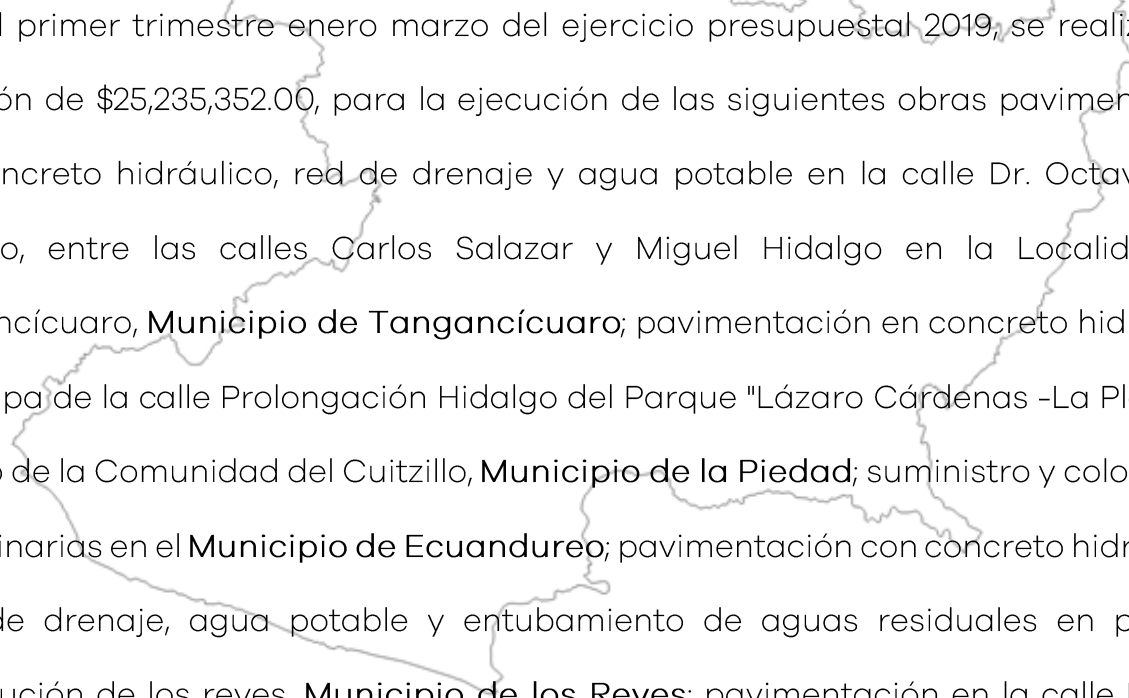
En ese mismo orden de ideas con los recursos del Programa y Proyectos de Inversión Apoyados con los Recursos del Fondo Regional (Fonregión) realizo la pavimentación asfáltica Ojo de Rana - San Isidro - (Paso por Ojo de Rana) del km 0+000 al km 0+240, calle Bugambilias del km 0+240 al km 0+520, sin nombre del km 0+520 al km 2+720 en las Localidades de San Isidro de la Rosa (El Cerro), Ojo de Rana en los Municipios de Marcos Castellanos y Cojumatlan de Regules \$9,797,976.88.

Por lo que se refiere a los Programas Regionales esta misma ejecutora del gasto, ejerció recursos para dos obras la modernización y ampliación de alberca y construcción de módulo de servicios en el centro deportivo ejército de la revolución en la Localidad de Morelia, Municipio de Morelia **\$4,354,460.26** y la reconstrucción del Acceso a Nueva Italia (Avenida Lázaro Cárdenas Norte) entre la calle Nicolás de Regules y la calle Feliciano Gonzalez (del km 132+616 al km 133+470) en la Localidad de Nueva Italia de Ruiz, Municipio de Múgica \$16,407,833.39.

Con el recurso de Proyectos de Desarrollo Regional la Secretaría de Comunicaciones y Obras Públicas devengó recursos para la construcción de vialidad para acceso al C5I (Centro Estatal de Comando, Comunicaciones, Computo, Control, Coordinación e



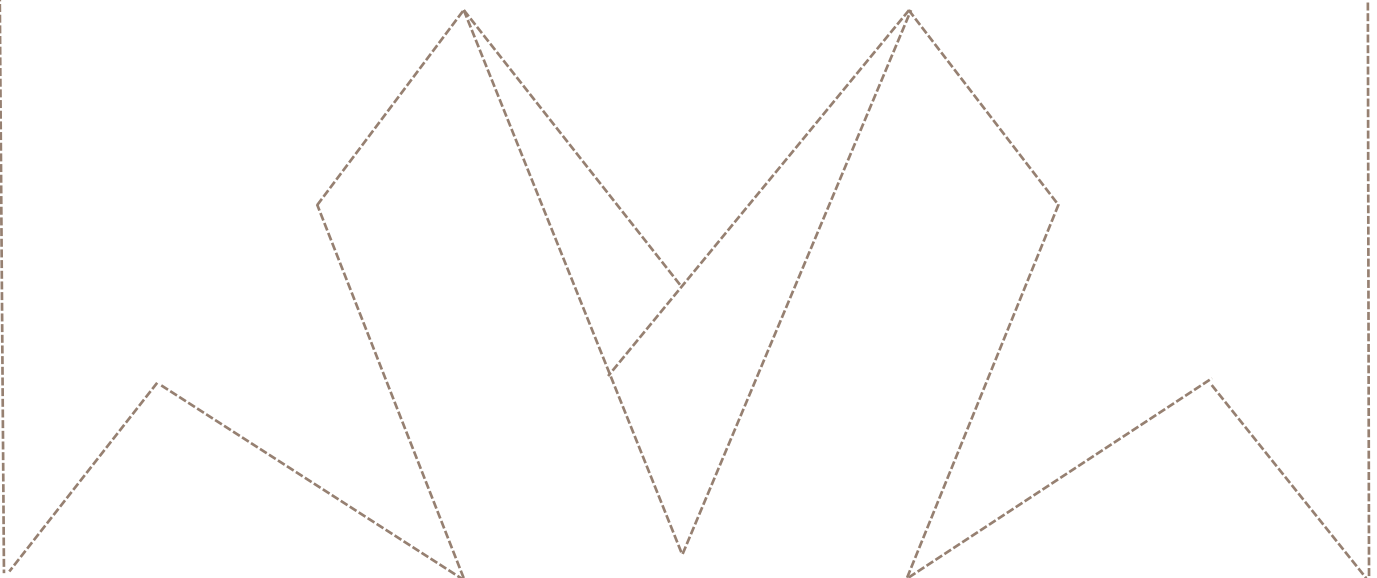
Inteligencia) Localidad Villas del Pedregal (Conjunto Habitacional), en el Municipio de Morelia \$47,625,465.48; reconstrucción del Puente San Sebastián, Municipio de los Reyes \$11,496,552.15.



Para el primer trimestre enero marzo del ejercicio presupuestal 2019, se realizó una inversión de \$25,235,352.00, para la ejecución de las siguientes obras pavimentación con concreto hidráulico, red de drenaje y agua potable en la calle Dr. Octaviano I. Navarro, entre las calles Carlos Salazar y Miguel Hidalgo en la Localidad de Tangancícuaro, **Municipio de Tangancícuaro**; pavimentación en concreto hidráulico 1ra. etapa de la calle Prolongación Hidalgo del Parque "Lázaro Cárdenas -La Placa" al acceso de la Comunidad del Cuitzillo, **Municipio de la Piedad**; suministro y colocación de luminarias en el **Municipio de Ecuandureo**; pavimentación con concreto hidráulico, línea de drenaje, agua potable y entubamiento de aguas residuales en privada constitución de los reyes, **Municipio de los Reyes**; pavimentación en la calle Lázaro Cárdenas sur en la cabecera municipal del **Municipio de Santanamaya**; todas estas referentes a obras FEISPUM 2015.

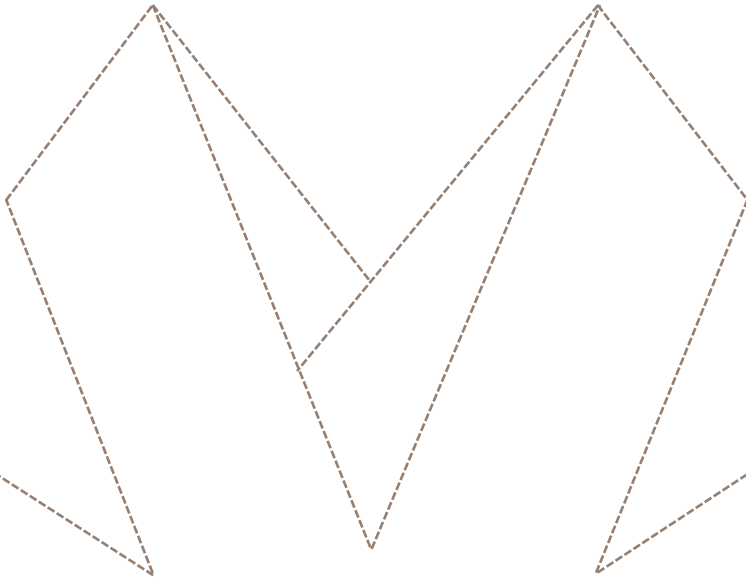
En lo que se refiere al Fideicomiso para la Infraestructura de Estados FIES se destinó al Municipio de Zitácuaro con un monto de \$37,256,827.51 para la ejecución de cinco obras las cuales se describen a continuación construcción de colector pluvial en calle Miguel Hidalgo Oriente y Rafael Landívar en la Localidad Heroica Zitácuaro; construcción de colector mixto en la "Barranca del Diablo" en la Localidad Heroica Zitácuaro; equipamiento e infraestructura de pozo profundo "El Moral" con línea de

conducción hacia tanque "El Cerrito" en Localidad Heroica Zitácuaro; construcción de colectores de agua pluvial en la Carretera Morelia - Toluca en el tramo: del km 86+000 al 87+780 Colonia Emiliano Zapata (San Juan Zitácuaro); construcción de colector pluvial en la Localidad Heroica Zitácuaro.





II.2.C CLASIFICACIÓN FUNCIONAL





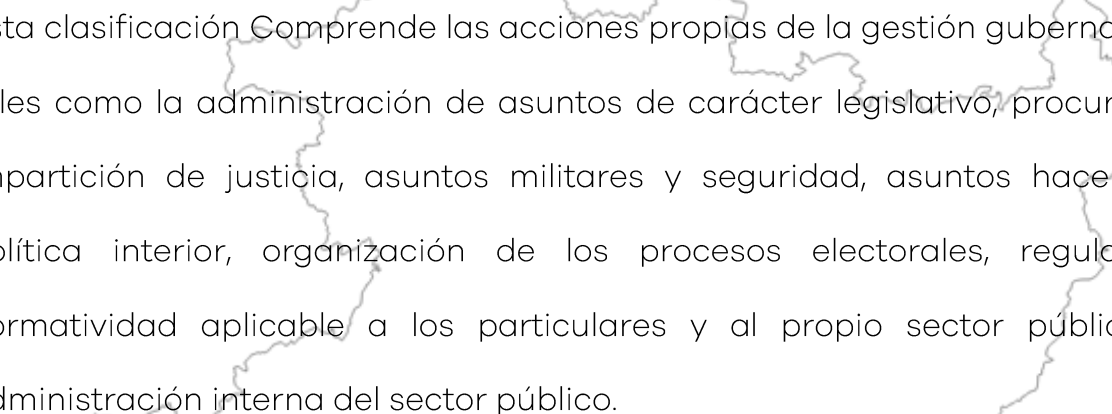
II.2. C CLASIFICACIÓN FUNCIONAL

Gobierno del Estado de Michoacán
Estado Analítico del Ejercicio del Presupuesto de Egresos
Clasificación Funcional (Finalidad y Función)
Del 1° de enero al 31 de marzo de 2019
(Pesos)

Concepto	Egresos					Subejercicio
	Aprobado	Ampliaciones/ (Reducciones)	Modificado	Devengado	Pagado	
Gobierno	2,832,027,142.00	-639,624,505.54	2,192,402,636.46	2,192,402,636.46	1,939,568,949.88	0.00
Legislación	251,083,433.00	-1,024,506.15	250,058,926.85	250,058,926.85	249,061,014.80	0.00
Justicia	982,512,795.00	-117,783,026.18	864,729,768.82	864,729,768.82	788,572,638.67	0.00
Coordinación de la Política de Gobierno	353,781,321.00	-86,293,172.86	267,488,148.14	267,488,148.14	231,425,970.73	0.00
Relaciones Exteriores	0.00	0.00	0.00	0.00	0.00	0.00
Asuntos Financieros y Hacendarios	408,571,630.00	-248,968,526.62	159,603,103.38	159,603,103.38	122,505,656.30	0.00
Seguridad Nacional	21,333,653.00	-1,061,049.66	20,272,603.34	20,272,603.34	17,417,851.09	0.00
Asuntos de Orden Público y de Seguridad Interior	734,223,102.00	-171,405,675.00	562,817,427.00	562,817,427.00	479,583,473.13	0.00
Otros Servicios Generales	80,521,208.00	-13,088,549.07	67,432,658.93	67,432,658.93	51,002,345.16	0.00
Desarrollo Social	9,992,945,302.00	-206,815,647.26	9,786,129,654.74	9,778,629,654.74	9,603,050,900.04	7,500,000.00
Protección Ambiental	60,688,718.00	3,662,066.70	64,350,784.70	64,350,784.70	46,931,738.24	0.00
Vivienda y Servicios a la Comunidad	112,544,963.00	42,207,565.98	154,752,528.98	147,252,528.98	91,383,076.62	7,500,000.00
Salud	1,827,576,553.00	376,866,309.54	2,204,442,862.54	2,204,442,862.54	2,187,468,364.74	0.00
Recreación, Cultura y Otras Manifestaciones Sociales	66,900,269.00	-4,161,639.50	62,738,629.50	62,738,629.50	44,910,591.46	0.00
Educación	7,583,333,421.00	-536,675,297.84	7,046,658,123.16	7,046,658,123.16	7,021,559,488.60	0.00
Protección Social	337,716,292.00	-87,949,431.20	249,766,860.80	249,766,860.80	208,530,264.91	0.00
Otros Asuntos Sociales	4,185,086.00	-765,220.94	3,419,865.06	3,419,865.06	2,267,375.47	0.00
Desarrollo Económico	526,484,616.00	-260,615,896.86	265,868,719.14	265,868,719.14	180,103,668.76	0.00
Asuntos Económicos, Comerciales y Laborales en General	34,046,922.00	9,346,529.60	43,393,451.60	43,393,451.60	35,067,935.94	0.00
Agropecuaria, Silvicultura, Pesca y Caza	319,644,045.00	-252,856,041.43	66,788,003.57	66,788,003.57	50,376,181.40	0.00
Combustibles y Energía	0.00	0.00	0.00	0.00	0.00	0.00
Minería, Manufacturas y Construcción	0.00	0.00	0.00	0.00	0.00	0.00
Transporte	0.00	75,182,963.82	75,182,963.82	75,182,963.82	26,850,372.17	0.00
Comunicaciones	0.00	0.00	0.00	0.00	0.00	0.00
Turismo	35,567,313.00	-16,908,749.29	18,658,563.71	18,658,563.71	12,672,356.88	0.00
Ciencia, Tecnología e Innovación	1,806,703.00	409,525.99	2,216,228.99	2,216,228.99	1,614,840.61	0.00
Otras Industrias y Otros Asuntos Económicos	135,419,633.00	-75,790,125.55	59,629,507.45	59,629,507.45	53,521,981.76	0.00
Otras No Clasificadas en Funciones Anteriores	3,505,894,558.00	-169,353,849.88	3,336,540,708.12	3,336,540,708.12	3,322,275,785.22	0.00
Transacciones de la Deuda Pública/Costo Financiero de la Deuda	653,618,858.00	-132,424,683.88	521,194,174.12	521,194,174.12	519,627,696.22	0.00
Trasferencias, Participaciones y Aportaciones entre Diferentes Niveles y Órdenes de Gobierno	2,852,275,700.00	-36,929,166.00	2,815,346,534.00	2,815,346,534.00	2,802,648,089.00	0.00
Saneamiento del Sistema Financiero	0.00	0.00	0.00	0.00	0.00	0.00
Adeudos de Ejercicios Fiscales Anteriores	0.00	0.00	0.00	0.00	0.00	0.00
Total del Gasto	16,857,351,618.00	-1,276,409,899.54	15,580,941,718.46	15,573,441,718.46	15,044,999,303.90	7,500,000.00



CLASIFICACIÓN FUNCIONAL

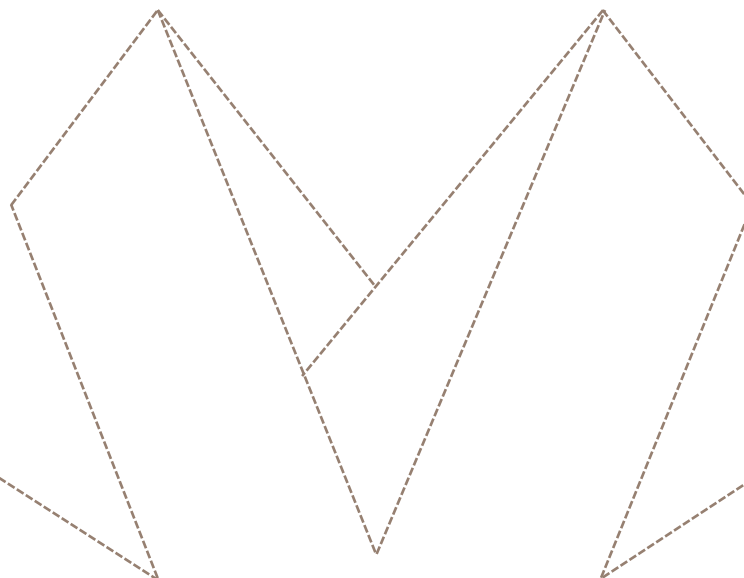


Esta clasificación Comprende las acciones propias de la gestión gubernamental, tales como la administración de asuntos de carácter legislativo, procuración e impartición de justicia, asuntos militares y seguridad, asuntos hacendarios, política interior, organización de los procesos electorales, regulación y normatividad aplicable a los particulares y al propio sector público y la administración interna del sector público.

Incluye los programas, actividades y proyectos relacionados con la prestación de servicios en beneficio de la población con el fin de favorecer el acceso a mejores niveles de bienestar, tales como: servicios educativos, recreación, cultura y otras manifestaciones sociales, salud, protección social, vivienda, servicios urbanos y rurales básicos, así como protección ambiental.

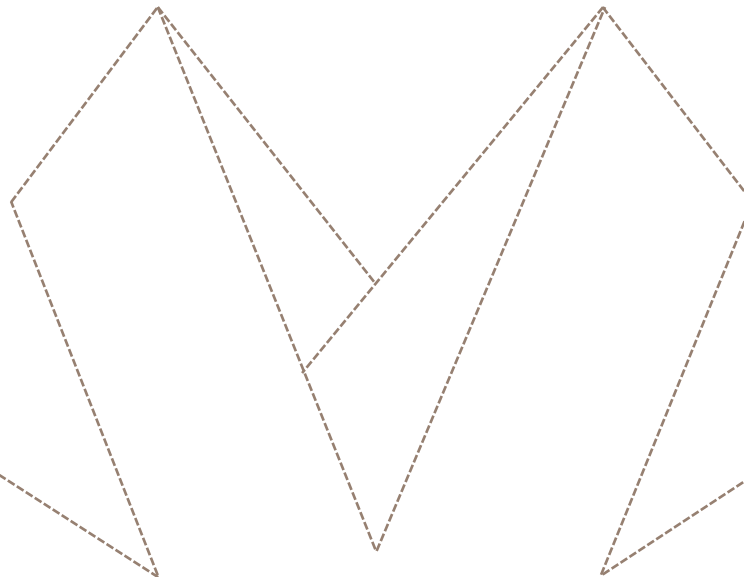
Al igual comprende los programas, actividades y proyectos relacionados con la promoción del desarrollo económico y fomento a la producción y comercialización agropecuaria, agroindustrial, acuacultura, pesca, desarrollo hidroagrícola y fomento forestal, así como la producción y prestación de bienes y servicios públicos, en forma complementaria a los bienes y servicios que ofrecen los particulares.

De la misma manera señala los pagos de compromisos inherentes a la contratación de Deuda; las transferencias, participaciones y aportaciones entre diferentes niveles y órdenes de gobierno que no se pueden registrar en clasificaciones anteriores, así como aquellas actividades no susceptibles de etiquetar en las funciones existentes.



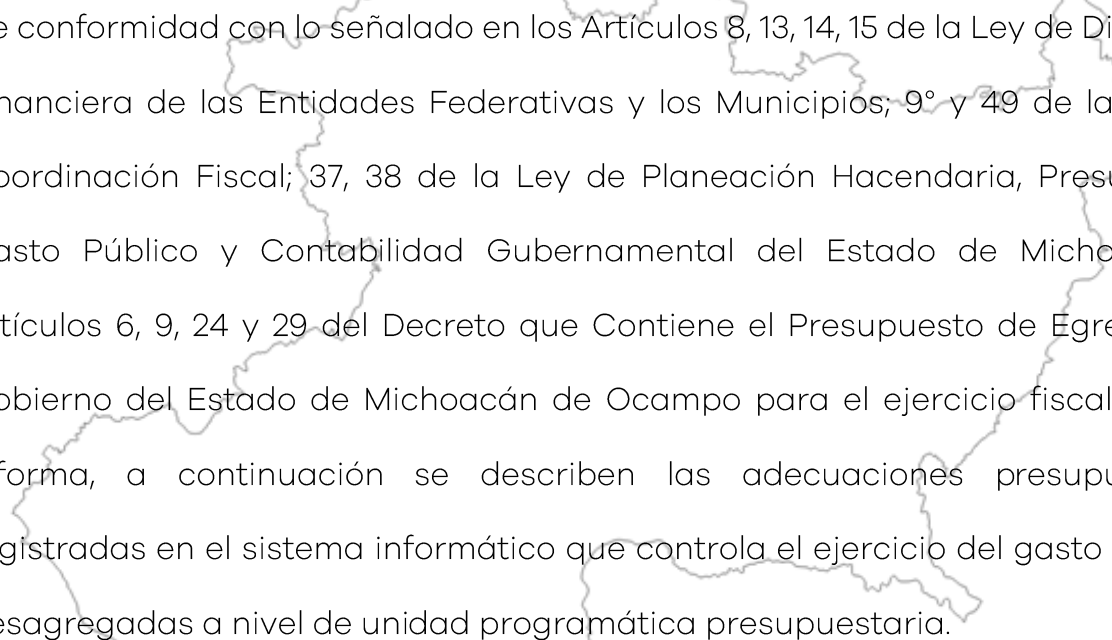


II.2.D VARIACIONES PRESUPUESTALES
ANUALES REGISTRADAS AL PERIODO





11.2.D VARIACIONES PRESUPUESTALES ANUALES



De conformidad con lo señalado en los Artículos 8, 13, 14, 15 de la Ley de Disciplina Financiera de las Entidades Federativas y los Municipios; 9° y 49 de la Ley de Coordinación Fiscal; 37, 38 de la Ley de Planeación Hacendaria, Presupuesto Gasto Público y Contabilidad Gubernamental del Estado de Michoacán y artículos 6, 9, 24 y 29 del Decreto que Contiene el Presupuesto de Egresos del Gobierno del Estado de Michoacán de Ocampo para el ejercicio fiscal que se informa, a continuación se describen las adecuaciones presupuestales registradas en el sistema informático que controla el ejercicio del gasto público, desagregadas a nivel de unidad programática presupuestaria.

Dichas variaciones dieron como resultado un presupuesto de egresos modificado anual de 72 mil 515 millones 906 mil 961 pesos 52 centavos, lo que representa un crecimiento del 3.57 por ciento, con respecto al monto programado en la Ley de Ingresos y el Decreto de Presupuesto vigentes para el ejercicio fiscal 2019 documentos aprobados por el H. Congreso del Estado de Michoacán de Ocampo.

En estricto apego a las disposiciones emitidas por la Ley General de Contabilidad Gubernamental, Ley de Disciplina Financiera para las Entidades Federativas y los Municipios, Ley de Planeación Hacendaria, Presupuesto Gasto Público y



Contabilidad Gubernamental del Estado de Michoacán y Acuerdo que crea la Comisión Gasto Financiamiento, en lo relativo a las modificaciones al presupuesto de egresos, la variación real registrada durante el periodo que se informa, en términos nominales ascendió a 2 mil 498 millones 365 mil 521 pesos 52 centavos., de los cuales el 51.48% de este monto, corresponde a recursos etiquetados es decir que los rige una disposición específica y el restante 48.52% es considerado como recursos de libre disposición.

Lo anterior es derivado del registro de las diferencias emanadas por la publicación en el diario oficial de la federación del Presupuesto de Egresos de la Federación; en el mismo sentido se reconocen los convenios etiquetados para un fin específico, así como el reconocimiento presupuestal de los ingresos ministrados en el ejercicio fiscal 2018, los cuales quedaron comprometidos, pero que no fueron devengados al 31 de diciembre del año próximo pasado, los cuales de conformidad con lo señalado en su calendario de ejecución y sustentados en el artículo 17 de la Ley de Disciplina Financiera para las Entidades Federativas y los Municipios de terminaran de devengar en el presente ejercicio fiscal.

En tal sentido sin trasgredir, lo señalado en el acuerdo por el cual se constituye la Comisión Gasto Financiamiento del Estado de Michoacán, las variaciones presupuestales, por concepto de las transferencias federales de recursos etiquetados se aplicaron y direccionaron al ejecutor del gasto, encargado de devengar el recurso, en los tiempos y formas señaladas en las disposiciones



específicas que los rigen, esto en cumplimiento a lo señalado en el artículo 24 del Decreto que Contiene el Presupuesto de Egresos del Gobierno del Estado de Michoacán de Ocampo para el presente ejercicio fiscal.

En lo referente a los recursos de libre disposición, el registro de estas tiene como sustento lo señalado en la Ley de Disciplina Financiera de las Entidades Federativas y los Municipios y Decreto que Contiene el Presupuesto de Egresos del Gobierno del Estado de Michoacán de Ocampo para el ejercicio fiscal que se informa.

En tal tesitura y con la finalidad de presentar de manera clara y transparente el presupuesto aprobado a los Poderes Legislativo, Judicial, Ejecutivo, Órganos Autónomos y Entidades, el Presupuesto de Egresos modificado en su Clasificación Administrativa, para el periodo que se informa, revela las ampliaciones y reducciones presupuestales registradas en las diferentes unidades programáticas presupuestarias como se detalla a continuación.



Gobierno del Estado de Michoacán de Ocampo
Modificaciones Presupuestales a Nivel de Unidad Programática Presupuestaria
Del 1° de enero al 31 de marzo de 2019

(Pesos)

Unidad Programática Presupuestaria	Presupuesto de Egresos			
	Aprobado Anual	Ampliaciones	Reducciones	Modificado Anual
Poder Legislativo	923,814,303.00	0.00	0.00	923,814,303.00
Poder Judicial	1,332,291,150.00	0.00	0.00	1,332,291,150.00
Ejecutivo del Estado	93,548,924.00	0.00	0.00	93,548,924.00
Jefatura de la Oficina del Gobernador	69,264,294.00	0.00	0.00	69,264,294.00
Coordinación de Comunicación Social	62,297,550.00	0.00	0.00	62,297,550.00
Secretaría de Gobierno	661,444,141.00	0.00	0.00	661,444,141.00
Secretaría de Finanzas y Administración	1,219,174,649.00	0.00	0.00	1,219,174,649.00
Secretaría de Comunicaciones y Obras Públicas	541,345,196.00	261,249,109.78	0.00	802,594,305.78
Secretaría de Desarrollo Social y Agroalimentario	1,200,884,293.00	0.00	0.00	1,200,884,293.00
Secretaría de Desarrollo Económico	261,569,159.00	0.00	0.00	261,569,159.00
Secretaría de Turismo	151,971,023.00	0.00	0.00	151,971,023.00
Secretaría de Educación	23,083,956,474.00	94,215,601.00	0.00	23,178,172,075.00
Procuraduría General de Justicia	1,174,132,104.00	0.00	873,263,119.00	300,868,985.00
Secretaría del Migrante	60,088,117.00	0.00	0.00	60,088,117.00
Secretaría de Seguridad Pública	3,103,026,636.00	0.00	0.00	3,103,026,636.00
Secretaría de Salud	4,059,813,720.00	182,570,991.44	0.00	4,242,384,711.44
Secretaría de Medio Ambiente, Cambio Climático y Desarrollo Territorial	131,579,261.00	11,134,919.84	0.00	142,714,180.84
Secretaría de Contraloría	101,125,171.00	0.00	0.00	101,125,171.00
Secretaría de Desarrollo Social y Humano	245,325,769.00	0.00	0.00	245,325,769.00
Secretaría de Cultura	200,000,000.00	0.00	0.00	200,000,000.00
Inversión Municipal	948,064,076.00	60,810,403.00	0.00	1,008,874,479.00
Participaciones y Aportaciones a Municipios	12,645,450,194.00	414,896,138.00	0.00	13,060,346,332.00
Erogaciones Adicionales y Provisiones	227,735,467.00	1,212,276,984.00	0.00	1,440,012,451.00
Deuda Pública y Obligaciones Financieras	3,036,770,005.00	14,868,796.00	0.00	3,051,638,801.00
Programa de Inversiones Concurrentes	124,457,860.00	0.00	56,703,345.50	67,754,514.50
Instituto del Artesano Michoacano	39,288,412.00	0.00	0.00	39,288,412.00
Secretariado Ejecutivo del Sistema Estatal de Seguridad Pública	299,295,306.00	139,791,197.50	0.00	439,086,503.50



Gobierno del Estado de Michoacán de Ocampo
Modificaciones Presupuestales a Nivel de Unidad Programática Presupuestaria
Del 1° de enero al 31 de marzo de 2019

(Pesos)

Unidad Programática Presupuestaria	Presupuesto de Egresos			
	Aprobado Anual	Ampliaciones	Reducciones	Modificado Anual
Comisión Estatal de Cultura Física y Deporte	79,162,435.00	1,800,000.00	0.00	80,962,435.00
Consejería Jurídica del Ejecutivo del Estado de Michoacán de Ocampo	28,163,695.00	0.00	0.00	28,163,695.00
Sistema Michoacano de Radio y Televisión	59,155,694.00	0.00	0.00	59,155,694.00
Centro de Convenciones de Morelia	20,063,535.00	0.00	0.00	20,063,535.00
Parque Zoológico Benito Juárez	35,884,814.00	0.00	0.00	35,884,814.00
Universidad Michoacana de San Nicolás de Hidalgo	2,827,441,892.00	476,000.00	0.00	2,827,917,892.00
Sistema para el Desarrollo Integral de la Familia, Michoacán	1,112,200,370.00	11,070,544.97	0.00	1,123,270,914.97
Instituto Electoral de Michoacán	286,324,769.00	0.00	0.00	286,324,769.00
Tribunal Electoral del Estado de Michoacán	88,246,178.00	0.00	0.00	88,246,178.00
Tribunal de Justicia Administrativa de Michoacán de Ocampo	103,765,964.00	0.00	0.00	103,765,964.00
Universidad Virtual del Estado de Michoacán	21,956,427.00	0.00	0.00	21,956,427.00
Procuraduría de Protección al Ambiente	13,232,030.00	0.00	0.00	13,232,030.00
Telebachillerato Michoacán	150,503,500.00	0.00	0.00	150,503,500.00
Instituto de Vivienda del Estado de Michoacán	59,503,459.00	0.00	0.00	59,503,459.00
Comisión Forestal del Estado	85,612,285.00	0.00	0.00	85,612,285.00
Comisión de Pesca del Estado de Michoacán	43,028,941.00	0.00	0.00	43,028,941.00
Colegio de Bachilleres del Estado de Michoacán	1,205,228,958.00	8,578,480.20	0.00	1,213,807,438.20
Colegio de Educación Profesional Técnica del Estado de Michoacán	276,738,950.00	0.00	0.00	276,738,950.00
Universidad Tecnológica de Morelia	30,021,344.00	6,776,559.00	0.00	36,797,903.00
Colegio de Estudios Científicos y Tecnológicos del Estado de Michoacán	883,701,426.00	70,874,909.99	0.00	954,576,335.99
Instituto de Capacitación para el Trabajo del Estado de Michoacán	194,785,938.00	0.00	0.00	194,785,938.00
Instituto de la Infraestructura Física Educativa del Estado de Michoacán	551,082,842.00	41,351,064.65	21,525,442.00	570,908,464.65
Universidad de la Ciénega del Estado de Michoacán de Ocampo	71,914,388.00	0.00	0.00	71,914,388.00
Centro Estatal de Certificación, Acreditación y Control de Confianza	38,164,211.00	0.00	0.00	38,164,211.00



Gobierno del Estado de Michoacán de Ocampo
Modificaciones Presupuestales a Nivel de Unidad Programática Presupuestaria
Del 1° de enero al 31 de marzo de 2019

(Pesos)

Unidad Programática Presupuestaria	Presupuesto de Egresos			
	Aprobado Anual	Ampliaciones	Reducciones	Modificado Anual
Universidad Intercultural Indígena de Michoacán	34,171,966.00	631,468.00	0.00	34,803,434.00
Tribunal de Conciliación y Arbitraje en el Estado	14,962,928.00	0.00	0.00	14,962,928.00
Comisión Estatal de Arbitraje Médico del Estado de Michoacán	4,648,806.00	0.00	0.00	4,648,806.00
Junta Local de Conciliación y Arbitraje del Estado	61,247,879.00	0.00	0.00	61,247,879.00
Comisión Coordinadora del Transporte Público	47,658,785.00	0.00	0.00	47,658,785.00
Junta de Asistencia Privada del Gobierno del Estado de Michoacán de Ocampo	8,678,721.00	0.00	0.00	8,678,721.00
Comisión Estatal de los Derechos Humanos de Michoacán	83,376,003.00	0.00	0.00	83,376,003.00
Comisión Estatal para el Desarrollo de Pueblos Indígenas	47,219,815.00	0.00	0.00	47,219,815.00
Instituto Michoacano de Transparencia, Acceso a la Información y Protección de Datos Personales	30,100,000.00	0.00	0.00	30,100,000.00
Instituto de Planeación del Estado de Michoacán	44,513,510.00	0.00	0.00	44,513,510.00
Comisión Estatal del Agua y Gestión de Cuencas	418,771,586.00	40,728,441.10	0.00	459,500,027.10
Comité de Adquisiciones del Poder Ejecutivo	20,799,198.00	0.00	0.00	20,799,198.00
Universidad Politécnica de Uruapan, Michoacán	4,120,000.00	0.00	0.00	4,120,000.00
Universidad Politécnica de Lázaro Cárdenas, Michoacán	3,950,668.00	0.00	0.00	3,950,668.00
Instituto de Defensoría Pública del Estado de Michoacán	92,744,271.00	0.00	0.00	92,744,271.00
Instituto Estatal de Estudios Superiores en Seguridad y Profesionalización Policial del Estado de Michoacán	36,786,606.00	0.00	0.00	36,786,606.00
Comisión Ejecutiva Estatal de Atención a Víctimas	40,061,423.00	0.00	0.00	40,061,423.00
Centro Estatal de Fomento Ganadero del Estado de Michoacán de Ocampo	89,153,342.00	0.00	0.00	89,153,342.00
Régimen Estatal de Protección Social en Salud de Michoacán de Ocampo	3,337,212,205.00	1,686,778.55	0.00	3,338,898,983.55
Sistema Integral de Financiamiento para el Desarrollo de Michoacán	26,207,039.00	0.00	0.00	26,207,039.00
Instituto de la Juventud Michoacana	27,439,590.00	0.00	0.00	27,439,590.00
Secretaría de Igualdad Sustantiva y Desarrollo de las Mujeres Michoacanas	108,899,506.00	0.00	0.00	108,899,506.00
Instituto de Ciencia, Tecnología e Innovación del Estado de Michoacán	11,253,404.00	0.00	0.00	11,253,404.00
Secretaría Ejecutiva del Sistema Estatal de Protección Integral de Niñas, Niños y Adolescentes del Estado de Michoacán	6,110,717.00	0.00	0.00	6,110,717.00
Consejo Estatal para Prevenir y Eliminar la Discriminación y la Violencia	8,419,900.00	0.00	0.00	8,419,900.00
Coordinación del Sistema Penitenciario del Estado de Michoacán de Ocampo	1,119,787,212.00	0.00	0.00	1,119,787,212.00
Universidad Tecnológica del Oriente	4,013,282.00	805,922.00	0.00	4,819,204.00
Secretaría Ejecutiva del Sistema Estatal Anticorrupción	18,664,625.00	0.00	0.00	18,664,625.00
Casa del Adulto Mayor	2,971,154.00	0.00	0.00	2,971,154.00
Fiscalía General del Estado de Michoacán	0.00	873,263,119.00	0.00	873,263,119.00
Total del Gasto	70,017,541,440.00	3,449,857,428.02	951,491,906.50	72,515,906,961.52

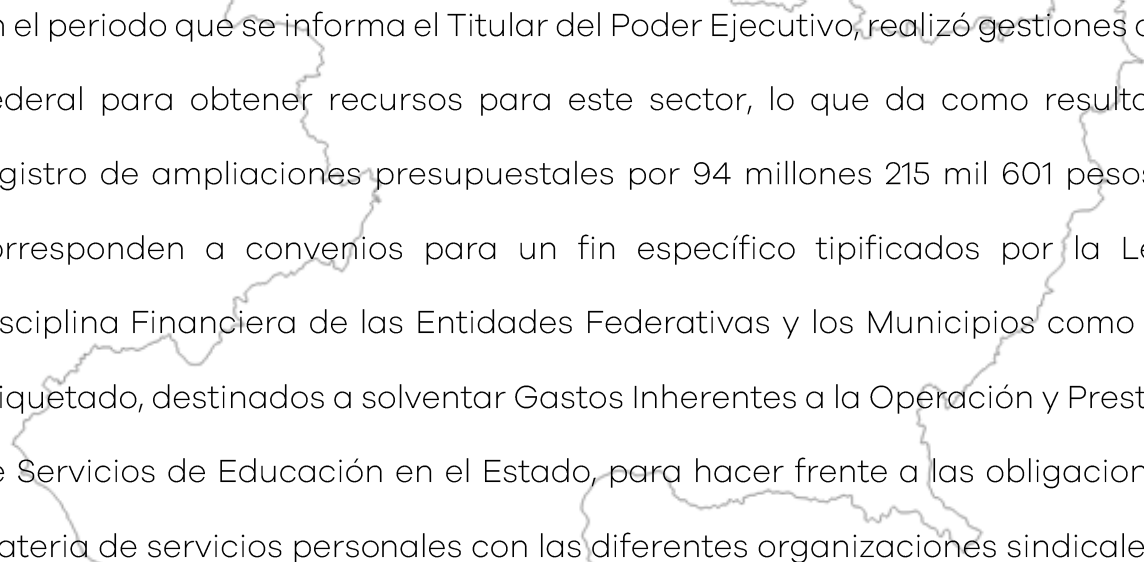


Secretaría de Comunicaciones y Obras Públicas. - El presupuesto modificado anual de esta unidad programática presupuestaria ascendió a 802 millones 594 mil 305 pesos 78 centavos, monto superior en un 48.26% en relación al presupuesto aprobado.

Este incremento al presupuesto de la Secretaría de Comunicaciones y Obras Públicas antes referido corresponde al reconocimiento de ampliaciones presupuestales por 261 millones 249 mil 109 pesos 78 centavos, de los cuales el importe de 258 millones 68 mil 545 pesos 78 centavos corresponden a recursos comprometidos al cierre del ejercicio fiscal 2018 y no devengados a esa fecha, los cuales en base a su calendario de ejecución aprobado por la Secretaria de Hacienda y Crédito Público, se terminaran de devengar en la presente anualidad, los recursos provenientes de los fondos y programas denominados; convenio de Proyectos de Desarrollo Regional; Proyectos de Inversión Apoyados con los recursos del Fondo Regional; Programas Regionales y Fondo Metropolitano Morelia, de igual manera en cumplimiento a lo señalado en el artículo 24 del Decreto que Contiene el Presupuesto de Egresos del Gobierno del Estado de Michoacán de Ocampo, para el presente ejercicio fiscal se registró la variación de los recursos asignados al Fondo de Infraestructura Social Estatal en el Presupuesto de Egresos de la Federación, publicado en el Diario Oficial de la Federación monto que asciende a 3 millones 180 mil 564 pesos.



Secretaría de Educación. - El presupuesto modificado anual de esta unidad programática presupuestaria ascendió a 23 mil 178 millones 172 mil 75 pesos, monto superior en un 0.41% en relación al presupuesto aprobado.



En el periodo que se informa el Titular del Poder Ejecutivo, realizó gestiones a nivel Federal para obtener recursos para este sector, lo que da como resultado el registro de ampliaciones presupuestales por 94 millones 215 mil 601 pesos, que corresponden a convenios para un fin específico tipificados por la Ley de Disciplina Financiera de las Entidades Federativas y los Municipios como gasto etiquetado, destinados a solventar Gastos Inherentes a la Operación y Prestación de Servicios de Educación en el Estado, para hacer frente a las obligaciones en materia de servicios personales con las diferentes organizaciones sindicales.

Procuraduría General de Justicia. - El presupuesto modificado anual de esta unidad programática presupuestaria descendió 300 millones 868 mil 985 pesos, monto inferior en un 74.38% en relación al presupuesto aprobado.

La disminución en su presupuesto fue originada por el registro de la reasignación presupuestal por un importe de 873 millones 263 mil 119 pesos, a la Fiscalía General del Estado de Michoacán de Ocampo, sustentada en el Decreto número 123 de fecha de publicación en el Periódico Oficial del Gobierno del Estado de Michoacán de Ocampo 19 de febrero 2019.



Secretaría de Salud. - El presupuesto modificado anual de esta unidad programática presupuestaria ascendió a 4 mil 242 millones 384 mil 711 pesos 44 centavos, monto superior en un 4.50% en relación al presupuesto aprobado.

En esta unidad programática presupuestaria se registró el reconocimiento de ampliaciones presupuestales por un monto de 182 millones 570 mil 991 pesos 44 centavos, de los cuales 57 mil 714 pesos 75 centavos derivan de productos financieros generados por los recursos del Fondo de Aportaciones para los Servicios de Salud FASSA y 182 millones 513 mil 276 pesos 69 centavos por concepto de pago de la Obra Nueva denominada Sustitución y equipamiento del Hospital General Dr. Miguel Silva.

Secretaría de Medio Ambiente, Cambio Climático y Desarrollo Territorial. - El presupuesto modificado anual de esta unidad programática presupuestaria ascendió a 142 millones 714 mil 180 pesos 84 centavos, monto superior en un 8.46% en relación al presupuesto aprobado.

Incremento originado por el registro de ampliaciones presupuestales por 11 millones 134 mil 919 pesos 84 centavos, de los cuales 10 millones 761 mil 942 pesos 84 centavos, corresponden a recursos comprometidos al cierre del ejercicio fiscal 2018 y no devengados a esa fecha, los cuales, en base a su calendario de ejecución aprobado, se terminarán de devengar en la presente anualidad recurso



provenientes del Fondo Minero y 372 mil 977 pesos se sustentan con recursos del Fondo Minero 2019.

Inversión Municipal. - El presupuesto modificado anual de esta unidad programática presupuestaria ascendió a mil 8 millones 874 mil 479 pesos, monto superior en un 6.41% en relación al presupuesto aprobado.

El aumento anteriormente señalado se deriva del registro de ampliaciones presupuestales por un importe de 60 millones 810 mil 403 pesos, de los cuales 35 millones 575 mil 51 pesos del Fideicomiso para la Infraestructura de los Estados y 25 millones 235 mil 352 pesos por transferencia de recursos de la Unidad Programática Presupuestaria Programa de Inversiones Concurrentes.

Participaciones y Aportaciones a Municipios. - El presupuesto modificado anual de esta unidad programática presupuestaria ascendió a 13 mil 60 millones 346 mil 332 pesos, monto superior en un 3.28% en relación al presupuesto aprobado.

El crecimiento fue originado por el registro de ampliaciones presupuestales por 414 millones 896 mil 138 pesos, en cumplimiento a lo señalado en el artículo 24 del Decreto que Contiene el Presupuesto de Egresos del Gobierno del Estado de Michoacán de Ocampo, para el presente ejercicio fiscal, en tal sentido 23 millones 58 mil 577 pesos, emanan del Fondo de Infraestructura Social Municipal y de las Demarcaciones Territoriales del Distrito Federal; 22 millones 543 mil 545 pesos se



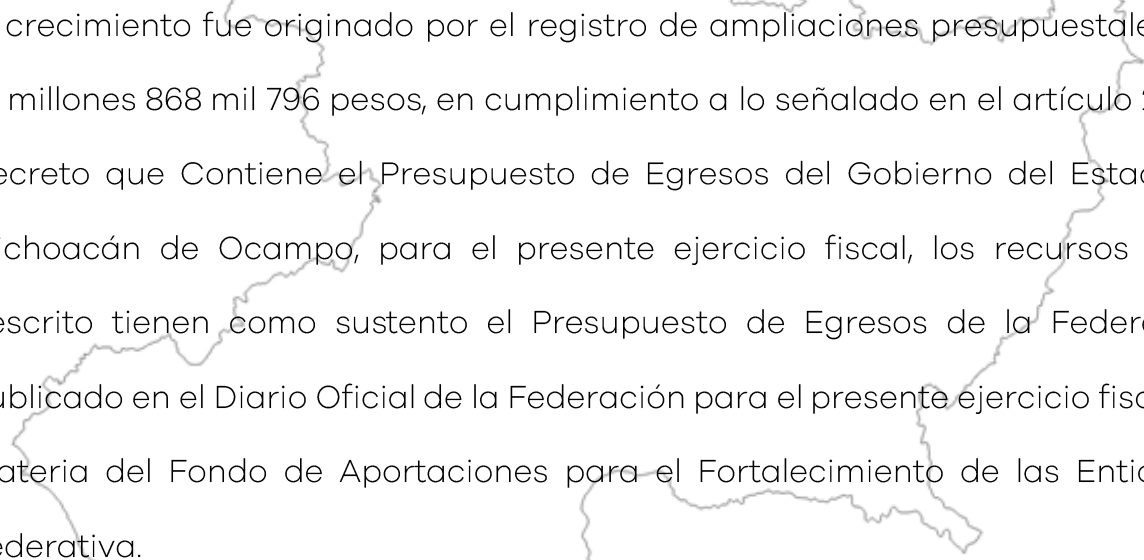
refieren al Fondo de Aportaciones para el Fortalecimiento Municipal; 19 millones 827 mil 802 pesos, corresponden al Fondo de Fomento Municipal y 349 millones 466 mil 214 pesos, se sustentan de la estimación del Fondo General de Participaciones, los recursos antes descrito tienen como sustento el Presupuesto de Egresos de la Federación, publicado en el Diario Oficial de la Federación para el presente ejercicio fiscal.

Erogaciones Adicionales y Provisiones. - El presupuesto modificado anual de esta unidad programática presupuestaria descendió a mil 440 millones 12 mil 451 pesos.

El crecimiento fue originado por el registro de ampliaciones presupuestales por mil 212 millones 276 mil 984 pesos, en cumplimiento a lo señalado en el artículo 24 del Decreto que Contiene el Presupuesto de Egresos del Gobierno del Estado de Michoacán de Ocampo, para el presente ejercicio fiscal, el importe se sustenta de la estimación de ingresos del Fondo General de Participaciones para el presente ejercicio fiscal, es importante señalar que esta unidad programática presupuestaria tiene el carácter de albergar recursos de manera transitoria, en tal sentido si en el presente ejercicio fiscal los ingresos estimados del fondo en comento disminuyeran en términos reales, esta dependencia se repercutirá en la misma proporción.

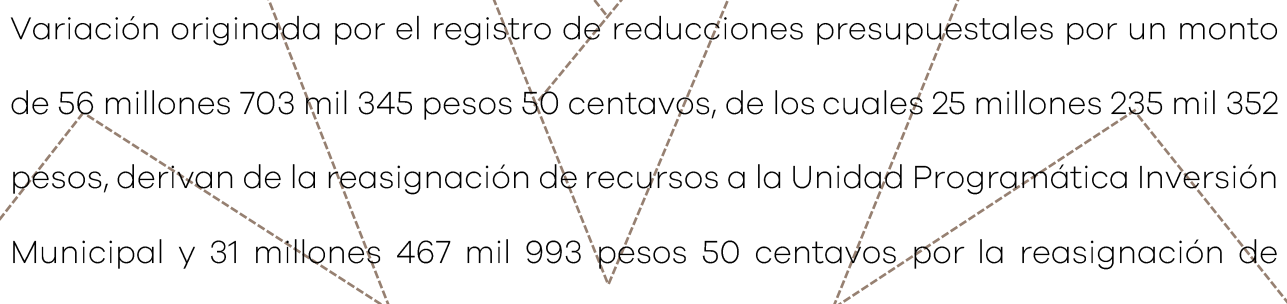


Deuda Pública y Obligaciones Financieras. - El presupuesto modificado anual de esta unidad programática presupuestaria descendió a 3 mil 51 millones 638 mil 801 pesos, monto superior en un 0.49% en relación al presupuesto aprobado.



El crecimiento fue originado por el registro de ampliaciones presupuestales por 14 millones 868 mil 796 pesos, en cumplimiento a lo señalado en el artículo 24 del Decreto que Contiene el Presupuesto de Egresos del Gobierno del Estado de Michoacán de Ocampo, para el presente ejercicio fiscal, los recursos antes descrito tienen como sustento el Presupuesto de Egresos de la Federación, publicado en el Diario Oficial de la Federación para el presente ejercicio fiscal, en materia del Fondo de Aportaciones para el Fortalecimiento de las Entidades Federativa.

Programas de Inversiones Concurrentes. - El presupuesto modificado anual de esta unidad programática presupuestaria descendió a 67 millones 754 mil 514 pesos 50 centavos, monto inferior en un 45.56% en relación al presupuesto aprobado.



Variación originada por el registro de reducciones presupuestales por un monto de 56 millones 703 mil 345 pesos 50 centavos, de los cuales 25 millones 235 mil 352 pesos, derivan de la reasignación de recursos a la Unidad Programática Inversión Municipal y 31 millones 467 mil 993 pesos 50 centavos por la reasignación de recursos al Secretariado Ejecutivo del Sistema Estatal de Seguridad Pública, por



concepto de complemento de la coparticipación Estatal al convenio de concertación de acciones del Fondo de Aportaciones para la Seguridad Pública.

Secretariado Ejecutivo del Sistema Estatal de Seguridad Pública. - El presupuesto modificado anual de esta unidad programática presupuestaria ascendió a 439 millones 86 mil 503 pesos 50 centavos, monto superior en un 46.71% en relación al presupuesto aprobado.

La variación en esta unidad programática presupuestaria se origina por el registro de ampliaciones presupuestales por un importe de 139 millones 791 mil 197 pesos 50 centavos, de los cuales 108 millones 323 mil 204 pesos refieren a modificaciones al Presupuesto de Egresos de la Federación para el ejercicio fiscal 2019, provenientes del Fondo de Aportaciones para la Seguridad Pública FASP y 31 millones 467 mil 993 pesos 50 centavos por transferencia de recursos de la unidad programática presupuestaria denominada Programa de Inversiones Concurrentes, por concepto de complemento de la coparticipación Estatal del 25% al convenio de concertación de acciones del Fondo de Aportaciones para la Seguridad Pública FASP.

Comisión Estatal de Cultura Física y Deporte. - El presupuesto modificado anual de esta unidad programática presupuestaria ascendió a 80 millones 962 mil 435 pesos, monto superior en un 227% en relación al presupuesto aprobado.



El aumento corresponde al registro de ampliaciones presupuestales por un monto de un millón 800 mil pesos, provenientes de la Comisión Nacional de Cultura Física y Deporte, CONADE.

Universidad Michoacana de San Nicolás de Hidalgo. - El presupuesto modificado anual de esta unidad programática presupuestaria ascendió a 2 mil 827 millones 917 mil 892 pesos, monto superior en un 0.02% en relación al presupuesto aprobado.

El incremento en esta unidad programática presupuestaria se origina por el registro de una ampliación presupuestal por un importe de 476 mil pesos del Programa de Apoyo al Desarrollo de la Educación Superior.

Sistema para el Desarrollo Integral de la Familia, Michoacán. - El presupuesto modificado anual de esta unidad programática presupuestaria ascendió a mil 123 millones 270 mil 914 pesos 37 centavos.

Esto fue producto del registro de ampliaciones presupuestales por 53 mil 763 pesos 97 centavos de productos financieros generados en la cuenta bancaria que recepciona los recursos del Fondo de Aportaciones Múltiples en sus vertientes Asistencial Social FAM y 11 millones 16 mil 781 pesos tienen como sustento las modificaciones al Presupuesto de Egresos de la Federación para el ejercicio fiscal 2019 en materia del Fondo de Aportaciones Múltiples en su vertiente social.



Colegio de Bachilleres del Estado de Michoacán. - El presupuesto modificado anual de esta unidad programática presupuestaria ascendió a mil 213 millones 807 mil 438 pesos 20 centavos, monto superior en un 0.71% en relación al presupuesto aprobado.

Variación originada por el reconocimiento de ampliaciones presupuestales por 8 millones 578 mil 480 pesos 20 centavos, como complemento del subsidio federal del mes de diciembre del ejercicio próximo pasado, para sufragar los gastos de operación y pago de servicios personales.

Universidad Tecnológica de Morelia. - El presupuesto modificado anual de esta unidad programática presupuestaria ascendió a 36 millones 797 mil 903 pesos, monto superior en un 22.57% en relación al presupuesto aprobado.

Esta variación se origina por el registro de ampliaciones presupuestales por un monto de 6 millones 776 mil 559 pesos, de los cuales 6 millones 296 mil 559 pesos provienen del Subsidio Federal para las Universidades Tecnológicas y Organismos Descentralizados Estatales y 480 mil pesos del Programa de Apoyo al Desarrollo de la Educación Superior.

Colegio de Estudios Científicos y Tecnológicos del Estado de Michoacán. - El presupuesto modificado anual de esta unidad programática presupuestaria



ascendió a 954 millones 576 mil 335 pesos 99 centavos, monto superior en un 8.02% en relación al presupuesto aprobado.

Esto fue resultado del reconocimiento de ampliaciones presupuestales por un monto de 70 millones 874 mil 909 pesos 99 centavos, recursos destinados a solventar los servicios personales de noviembre y diciembre del presente año, así como sufragar los pagos de la política salarial 2018 y complemento del subsidio federal del mes de diciembre del año próximo pasado, el cual no fue radicado.

Instituto de la Infraestructura Física Educativa del Estado de Michoacán. - El presupuesto modificado anual de esta unidad programática presupuestaria ascendió a 570 millones 908 mil 464 pesos 65 centavos.

Resultado del reconocimiento de ampliaciones presupuestales por 41 millones 351 mil 64 pesos 65 centavos, de los cuales 14 mil 9 pesos 65 centavos, de productos financieros del Fondo de Aportaciones para la Infraestructura Educativa Básica, Media Superior y Superior, de igual manera en cumplimiento a lo señalado en el artículo 24 del Decreto que Contiene el Presupuesto de Egresos del Gobierno del Estado de Michoacán de Ocampo, para el presente ejercicio fiscal, en tal sentido un millón 355 mil 714 pesos, emanan del Fondo de Aportaciones para la Infraestructura de Educación Nivel Media Superior; 39 millones 981 mil 341 pesos se refieren al Fondo de Aportaciones para la Infraestructura de educación básica; y una reducción de 21 millones 525 mil 442 pesos, corresponden al Fondo de



Aportaciones para la Infraestructura de Educación Superior los recursos antes descrito tienen como sustento el Presupuesto de Egresos de la Federación, publicado en el Diario Oficial de la Federación para el presente ejercicio fiscal.

Universidad Intercultural Indígena de Michoacán. - El presupuesto modificado anual de esta unidad programática presupuestaria ascendió a 34 millones 803 mil 434 pesos, monto superior en un 1.85% en relación al presupuesto aprobado.

Esto obedece al registro de ampliaciones presupuestales por 631 mil 468 pesos, del Programa de Inclusión y Equidad Educativa Tipo Superior.

Comisión Estatal del Agua y Gestión de Cuencas. - El presupuesto modificado anual de esta unidad programática presupuestaria ascendió a 459 millones 500 mil 27 pesos 10 centavos, monto superior en un 9.73% en relación al presupuesto aprobado.

El incremento en esta unidad programática presupuestaria se deriva del registro de ampliaciones presupuestales por 40 millones 728 mil 441 pesos 10 centavos, de los cuales 38 millones 791 mil 508 pesos 22 centavos provienen del Fideicomiso para la infraestructura en los Estados FIES; un millón 840 mil pesos de Rehabilitación, Modernización, Tecnificación y Equipamiento de Unidades de Riego y 96 mil 932 pesos 88 centavos de aportaciones municipales para la ejecución de diversas obras.



Régimen Estatal de Protección Social en Salud de Michoacán de Ocampo. - El presupuesto modificado anual de esta unidad programática presupuestaria ascendió a 3 mil 338 millones 898 mil 983 pesos 55 centavos, monto superior en un 0.05% en relación al presupuesto aprobado.

El aumento del presupuesto es originado por el reconocimiento de ampliaciones presupuestales por un monto de un millón 686 mil 778 pesos 55 centavos, de productos financieros generados en la cuenta bancaria que recepciona los recursos del programa Régimen Estatal de Protección Social en Salud.

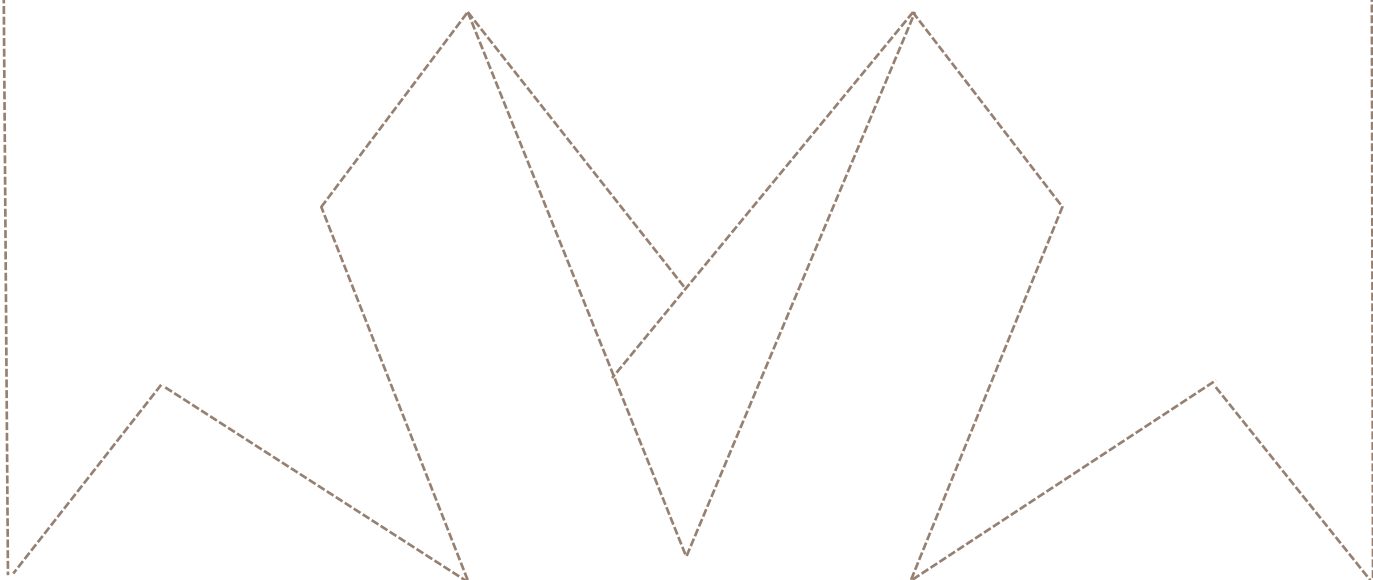
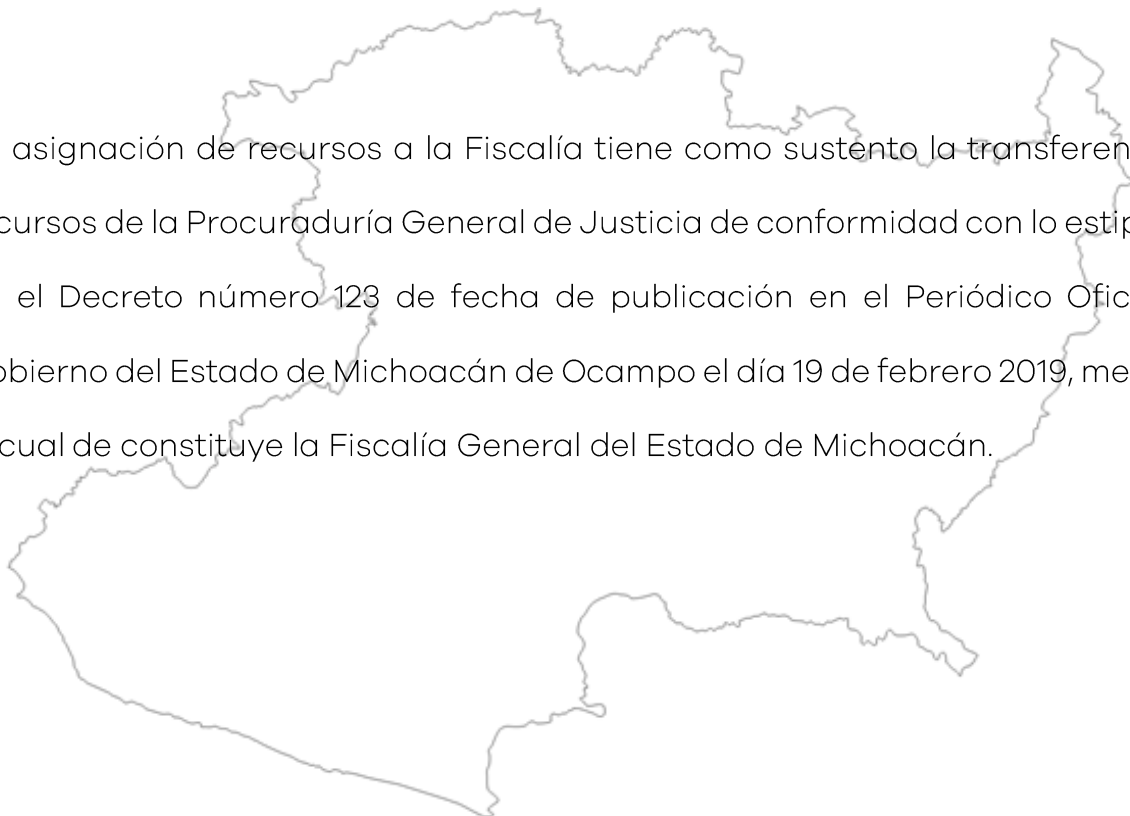
Universidad Politécnica del Oriente. - El presupuesto modificado anual de esta unidad programática presupuestaria ascendió a 4 millones 819 mil 204 pesos, monto superior en un 20.08% en relación al presupuesto aprobado.

Esta variación en su presupuesto fue originada por el reconocimiento de ampliaciones presupuestales por 805 mil 922 pesos, provienen del Subsidio Federal para las Universidades Tecnológicas y Organismos Descentralizados Estatales.



Fiscalía General del Estado de Michoacán. -El presupuesto modificado anual de esta unidad programática presupuestaria se ubicó en 873 millones 263 mil 119 pesos.

La asignación de recursos a la Fiscalía tiene como sustento la transferencia de recursos de la Procuraduría General de Justicia de conformidad con lo estipulado en el Decreto número 123 de fecha de publicación en el Periódico Oficial del Gobierno del Estado de Michoacán de Ocampo el día 19 de febrero 2019, mediante el cual se constituye la Fiscalía General del Estado de Michoacán.



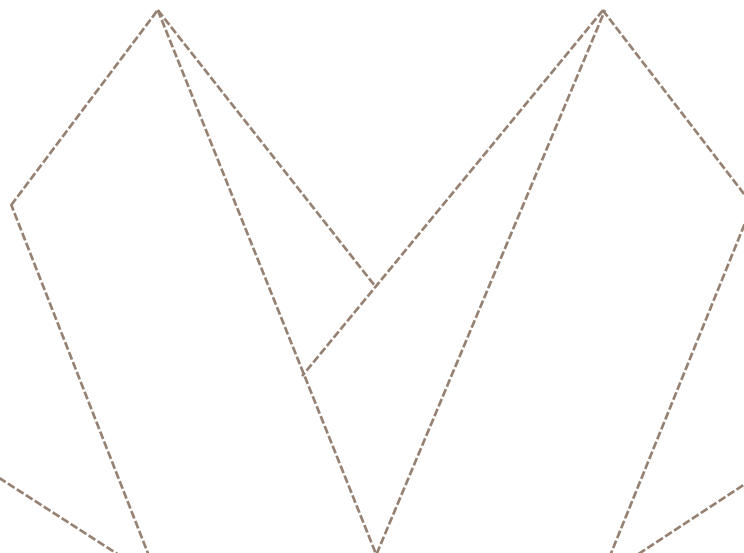


II.2.E GASTO POR CATEGORÍA PROGRAMÁTICA

II.2.E GASTO POR CATEGORÍA PROGRAMÁTICA



Esta clasificación les permite a los entes públicos organizar los egresos a nivel de los programas presupuestarios, en forma representativa y homogénea, dando transparencia en el ejercicio de los recursos públicos.



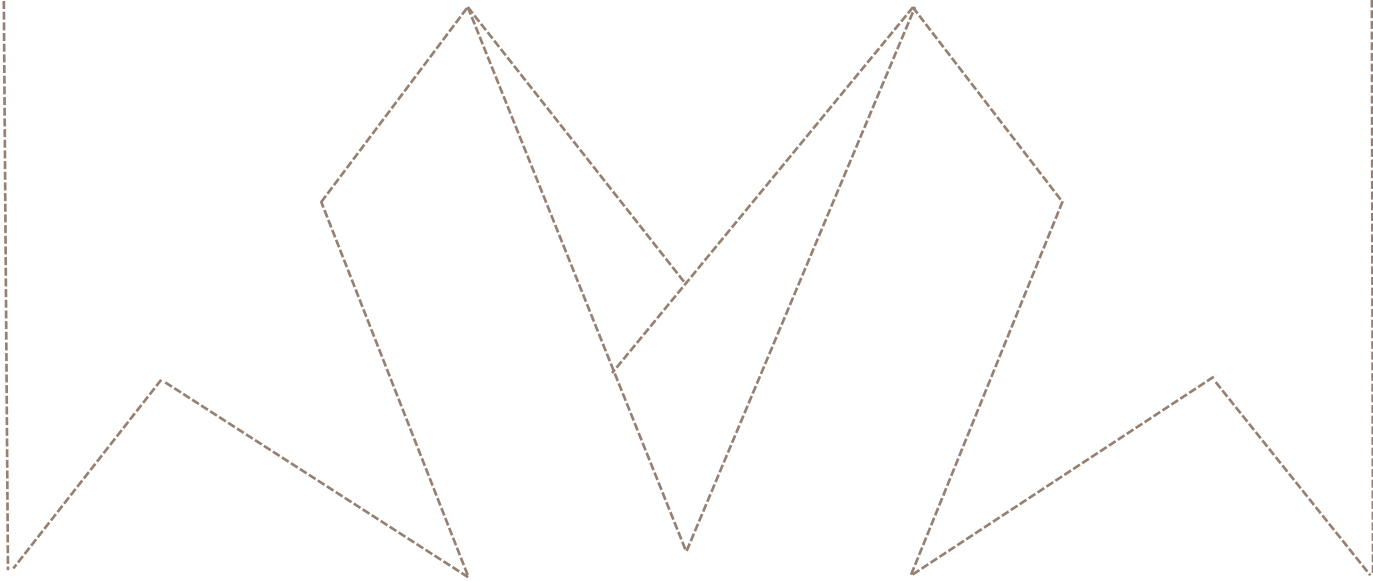


Gobierno del Estado de Michoacán
Estado e Informes Programáticos
Gasto por Categoría Programática
Del 1° de enero al 31 de marzo de 2019
(Pesos)

Concepto	Egresos					Subejercicio
	Aprobado	Ampliaciones/ (Reducciones)	Modificado	Devengado	Pagado	
Programas						
Subsidios: Sector Social y Privado o Entidades Federativas y Municipios	3,336,375,153.00	25,879,606.81	3,362,254,759.81	3,362,254,759.81	3,065,306,738.33	0.00
Sujetos a Reglas de Operación	68,445,258.00	8,805,875.23	77,251,133.23	77,251,133.23	41,201,572.40	0.00
Otros Subsidios	3,267,929,895.00	17,073,731.58	3,285,003,626.58	3,285,003,626.58	3,024,105,165.93	0.00
Desempeño de las Funciones	1,637,566,160.00	-987,382,792.82	650,183,367.18	642,683,367.18	560,786,978.61	7,500,000.00
Prestación de Servicios Públicos	394,948,184.00	-245,434,604.54	149,513,579.46	142,013,579.46	83,029,776.11	7,500,000.00
Provisión de Bienes Públicos	0.00	0.00	0.00	0.00	0.00	0.00
Planeación, seguimiento y evaluación de políticas públicas	982,353,380.00	-510,469,520.15	471,883,859.85	471,883,859.85	466,719,335.22	0.00
Promoción y fomento	232,072,509.00	-205,935,745.66	26,136,763.34	26,136,763.34	10,089,085.81	0.00
Regulación y Supervisión	3,720,345.00	-1,349,340.92	2,371,004.08	2,371,004.08	948,781.47	0.00
Funciones de las Fuerzas Armadas (Únicamente Gobierno Federal)	0.00	0.00	0.00	0.00	0.00	0.00
Específicos	0.00	0.00	0.00	0.00	0.00	0.00
Proyectos de Inversión	24,471,742.00	-24,193,581.55	278,160.45	278,160.45	0.00	0.00
Administrativos y de Apoyo	767,214,526.00	316,524,347.58	1,083,738,873.58	1,083,738,873.58	1,063,866,405.87	0.00
Apoyo al proceso presupuestario y para mejorar la eficiencia institucional	733,948,117.00	315,864,524.77	1,049,812,641.77	1,049,812,641.77	1,034,852,347.63	0.00
Apoyo a la función pública y al mejoramiento de la gestión	33,266,409.00	659,822.81	33,926,231.81	33,926,231.81	29,014,058.24	0.00
Operaciones ajenas	0.00	0.00	0.00	0.00	0.00	0.00
Compromisos	4,677,345.00	-342,726.12	4,334,618.88	4,334,618.88	3,600,204.28	0.00
Obligaciones de cumplimiento de resolución jurisdiccional	0.00	0.00	0.00	0.00	0.00	0.00
Desastres Naturales	4,677,345.00	-342,726.12	4,334,618.88	4,334,618.88	3,600,204.28	0.00
Obligaciones	0.00	0.00	0.00	0.00	0.00	0.00
Pensiones y jubilaciones	0.00	0.00	0.00	0.00	0.00	0.00
Aportaciones a la seguridad social	0.00	0.00	0.00	0.00	0.00	0.00
Aportaciones a fondos de estabilización	0.00	0.00	0.00	0.00	0.00	0.00
Aportaciones a fondos de inversión y reestructura de pensiones	0.00	0.00	0.00	0.00	0.00	0.00
Programas de Gasto Federalizado (Gobierno Federal)	7,649,188,287.00	-351,371,244.92	7,297,817,042.08	7,297,817,042.08	7,242,697,505.85	0.00
Gasto Federalizado	7,649,188,287.00	-351,371,244.92	7,297,817,042.08	7,297,817,042.08	7,242,697,505.85	0.00
Participaciones a entidades federativas y municipios	3,462,330,147.00	-409,105,218.37	3,053,224,928.63	3,053,224,928.63	2,979,353,342.66	0.00
Costo financiero, deuda o apoyos a deudores y ahorradores de la banca	0.00	129,388,128.30	129,388,128.30	129,388,128.30	129,388,128.30	0.00
Adeudos de ejercicios fiscales anteriores	0.00	0.00	0.00	0.00	0.00	0.00
Total del Gasto	16,857,351,618.00	-1,276,409,899.54	15,580,941,718.46	15,573,441,718.46	15,044,999,303.90	7,500,000.00



II.3 PARTICIPACIONES Y APORTACIONES A
MUNICIPIOS

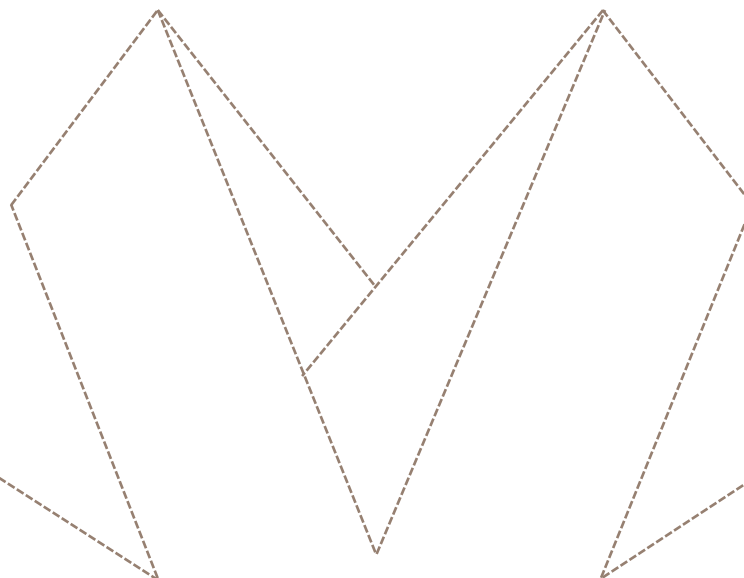




GOBIERNO DEL ESTADO DE MICHOACÁN DE OCAMPO
PARTICIPACIONES Y APORTACIONES A MUNICIPIOS
POR EL PERIODO DEL 1o. DE ENERO AL 31 DE MARZO DEL AÑO 2019

(pesos)

FONDO		I M P O R T E	PORCENTAJE
PARTICIPACIONES A MUNICIPIOS		1,671,570,385	59.91
PARTICIPACIONES A MUNICIPIOS	1,671,453,159		59.91
PARTICIPACIONES A MUNICIPIOS POR CUOTAS DE PEAJE	117,226		0.00
APORTACIONES A MUNICIPIOS		1,118,540,797	40.09
FONDO DE INFRAESTRUCTURA SOCIAL MUNICIPAL (FISM)	598,678,765		21.46
FONDO PARA EL FORTALECIMIENTO DE LOS MUNICIPIOS (FORTAMUN)	519,862,032		18.63
SUMA DEL SECTOR		2,790,111,182	100.00





GOBIERNO DEL ESTADO DE MICHOACÁN DE OCAMPO
PARTICIPACIONES A MUNICIPIOS
POR EL PERIODO DEL 1o. DE ENERO AL 31 DE MARZO DEL AÑO 2019
(Pesos)

MUNICIPIOS	PARTICIPACIONES AL PRIMER TRIMESTRE DEL AÑO 2019		DIFERENCIA DE PARTICIPACIONES PAGADAS CONTRA ESTIMADAS	
	ESTIMADAS	PAGADAS	PESOS	%
ACUITZIO	5,927,159	6,031,377	104,218	1.76
AGUILILLA	12,989,482	13,752,646	763,164	5.88
ALVARO OBREGON	9,301,365	9,610,312	308,947	3.32
ANGAMACUTIRO	6,731,484	6,844,909	113,425	1.68
ANGANGUEO	5,911,615	6,117,583	205,968	3.48
APATZINGAN	38,889,499	40,209,701	1,320,202	3.39
APORO	4,541,231	4,822,388	281,157	6.19
AQUILA	21,423,017	21,795,108	372,091	1.74
ARIO DE ROSALES	13,640,892	14,011,538	370,646	2.72
ARTEAGA	21,964,086	22,983,359	1,019,273	4.64
BRISEÑAS	6,445,193	6,571,330	126,137	1.96
BUENA VISTA	16,499,443	16,774,802	275,359	1.67
CARACUARO	9,351,570	9,538,811	187,241	2.00
COAHUAYANA	7,553,355	7,686,011	132,656	1.76
COALCOMAN	21,093,464	21,477,419	383,955	1.82
COENEO	8,504,075	8,614,866	110,791	1.30
CONTEPEC	11,513,332	11,749,873	236,541	2.05
COPANDARO	4,902,394	5,163,256	260,862	5.32
COTUA	8,789,307	9,437,152	647,845	7.37
CUITZEO	10,389,848	11,004,089	614,241	5.91
CHARAPAN	5,731,468	6,159,336	427,868	7.47
CHARO	9,010,167	9,749,828	739,661	8.21
CHAVINDA	5,452,448	5,827,662	375,214	6.88
CHERAN	7,505,425	7,686,770	181,345	2.42
CHILCHOTA	12,100,107	12,853,298	753,191	6.22
CHINICUILA	8,177,745	8,334,628	156,883	1.92
CHUCANDIRO	3,456,997	3,523,315	66,318	1.92
CHURINTZIO	3,672,240	3,740,826	68,586	1.87
CHURUMUCO	9,318,357	9,855,609	537,252	5.77
ECUANDUREO	6,153,738	6,262,313	108,575	1.76
EPITACIO HUERTA	7,986,635	8,089,083	102,448	1.28
ERONGARICUARO	6,557,977	6,667,398	109,421	1.67
GABRIEL ZAMORA	8,799,566	8,945,164	145,598	1.65
HIDALGO	34,888,553	37,140,173	2,251,620	6.45
LA HUACANA	16,254,524	17,965,879	1,711,355	10.53
HUANDACAREO	5,917,128	6,031,258	114,130	1.93
HUANIQUEO	4,712,580	4,796,287	83,707	1.78
HUETAMO	20,460,423	21,428,867	968,444	4.73



GOBIERNO DEL ESTADO DE MICHOACAN DE OCAMPO
PARTICIPACIONES A MUNICIPIOS
POR EL PERIODO DEL 1o. DE ENERO AL 31 DE MARZO DEL AÑO 2019
(Pesos)

MUNICIPIOS	PARTICIPACIONES AL PRIMER TRIMESTRE DEL AÑO 2019		DIFERENCIA DE PARTICIPACIONES PAGADAS CONTRA ESTIMADAS	
	ESTIMADAS	PAGADAS	PESOS	%
HUIRAMBA	4,850,594	4,923,136	72,542	1.50
INDAPARAPEO	7,477,980	7,748,348	270,368	3.62
IRIMBO	7,421,842	7,554,297	132,455	1.78
IXTLAN	6,131,003	6,552,629	421,626	6.88
JACONA	27,123,739	29,671,433	2,547,694	9.39
JIMENEZ	6,086,710	6,411,568	324,858	5.34
JIQUILPAN	12,040,928	12,924,676	883,748	7.34
JUAREZ	6,755,602	7,228,352	472,750	7.00
JUNGAPEO	8,892,161	9,046,566	154,405	1.74
LAGUNILLAS	4,447,519	4,562,756	115,237	2.59
MADERO	12,672,159	13,165,009	492,850	3.89
MARAVATIO	24,022,367	25,575,431	1,553,064	6.47
MARCOS CASTELLANOS	6,443,238	6,763,336	320,098	4.97
LAZARO CARDENAS	52,864,518	53,720,482	855,964	1.62
MORELIA	179,891,199	197,064,716	17,173,517	9.55
MORELOS	4,695,275	4,780,868	85,593	1.82
MUGICA	14,681,441	14,908,625	227,184	1.55
NAHUATZEN	9,482,458	10,622,612	1,140,154	12.02
NOCUPETARO	7,472,110	7,630,813	158,703	2.12
NUEVO PARANGARICUTIRO	8,135,094	8,264,908	129,814	1.60
NUEVO URECHO	4,850,396	4,933,566	83,170	1.71
NUMARAN	5,613,675	5,702,114	88,439	1.58
OCAMPO	9,594,905	9,755,859	160,954	1.68
PAJACUARAN	8,093,739	8,234,331	140,592	1.74
PANINDICUARO	7,019,333	7,093,968	74,635	1.06
PARACUARO	10,399,069	10,562,004	162,935	1.57
PARACHO	11,992,520	12,508,899	516,379	4.31
PATZCUARO	26,137,265	26,584,251	446,986	1.71
PENJAMILLO	7,661,401	7,899,109	237,708	3.10
PERIBAN	10,648,488	10,826,853	178,365	1.68
LA PIEDAD	32,313,531	33,275,619	962,088	2.98
PUREPERO	7,266,882	7,419,820	152,938	2.10
PURUANDIRO	19,676,568	20,389,079	712,511	3.62
QUERENDARO	6,422,371	6,982,982	560,611	8.73
QUIROGA	10,088,912	10,752,302	663,390	6.58
COJUMATLAN	5,238,810	5,325,975	87,165	1.66
LOS REYES	19,961,131	21,054,098	1,092,967	5.48



GOBIERNO DEL ESTADO DE MICHOACAN DE OCAMPO
PARTICIPACIONES A MUNICIPIOS
POR EL PERIODO DEL 1o. DE ENERO AL 31 DE MARZO DEL AÑO 2019
(Pesos)

MUNICIPIOS	PARTICIPACIONES AL PRIMER TRIMESTRE DEL AÑO 2019		DIFERENCIA DE PARTICIPACIONES PAGADAS CONTRA ESTIMADAS	
	ESTIMADAS	PAGADAS	PESOS	%
SAHUAYO	26,158,167	26,553,622	395,455	1.51
SAN LUCAS	8,618,557	8,738,311	119,754	1.39
SANTA ANA MAYA	6,209,372	6,591,801	382,429	6.16
SALVADOR ESCALANTE	15,470,414	15,716,432	246,018	1.59
SENGUIDO	7,920,734	8,061,949	141,215	1.78
SUSUPUATO	5,591,160	5,690,731	99,571	1.78
TACAMBARO	22,902,739	24,387,737	1,484,998	6.48
TANCITARO	12,156,565	13,216,974	1,060,409	8.72
TANGAMANDAPIO	10,058,491	10,226,960	168,469	1.67
TANGANCICUARO	11,763,024	12,379,920	616,896	5.24
TANHUATO	6,803,936	6,921,432	117,496	1.73
TARETAN	6,472,495	6,578,189	105,694	1.63
TARIMBARO	28,458,527	29,718,844	1,260,317	4.43
TEPALCATEPEC	11,517,085	11,761,573	244,488	2.12
TINGAMBATO	6,439,162	6,543,343	104,181	1.62
TINGUINDIN	6,525,489	7,350,555	825,066	12.64
TIQUICHEO DE N.	13,295,838	14,254,533	958,695	7.21
TLALPUJAHUA	10,473,784	10,636,561	162,777	1.55
TLAZAZALCA	4,169,611	4,382,947	213,336	5.12
TOCUMBO	6,625,557	6,742,030	116,473	1.76
TUMBISCATIO	10,451,866	10,840,016	388,150	3.71
TURICATO	17,417,045	17,710,447	293,402	1.68
TUXPAN	10,503,722	10,674,554	170,832	1.63
TUZANTLA	10,316,486	10,487,157	170,671	1.65
TZINTZUNTZAN	6,690,130	6,863,585	173,455	2.59
TZITZIO	10,343,946	11,035,945	691,999	6.69
URUAPAN	79,155,526	81,542,649	2,387,123	3.02
VENUSTIANO CARRANZA	9,829,555	10,015,008	185,453	1.89
VILLAMAR	7,502,118	7,629,866	127,748	1.70
VISTA HERMOSA	8,238,400	8,816,987	578,587	7.02
YURECUARO	11,351,727	12,281,849	930,122	8.19
ZACAPU	21,475,694	22,289,811	814,117	3.79
ZAMORA	51,684,682	57,719,038	6,034,356	11.68
ZINAPARO	3,073,074	3,144,281	71,207	2.32
ZINAPECUARO	15,673,512	15,928,475	254,963	1.63
ZIRACUARETIRO	7,376,831	7,487,646	110,815	1.50
ZITACUARO	41,209,517	42,649,104	1,439,587	3.49
JOSE SIXTO VERDUZCO	10,028,829	10,206,683	177,854	1.77
S U M A S	1,597,038,189	1,671,453,159	74,414,970	4.66
LA PIEDAD (CAPUFE)	117,226	117,226	-	-
TOTAL	1,597,155,415	1,671,570,385	74,414,970	4.66

NOTA:

1.- Se incluyen los pagos realizados a diversos municipios del Estado por concepto del Fondo ISR.



GOBIERNO DEL ESTADO DE MICHOACAN DE OCAMPO
FONDO DE APORTACIONES PARA LA INFRAESTRUCTURA SOCIAL MUNICIPAL
POR EL PERIODO DEL 1o. DE ENERO AL 31 DE MARZO DEL AÑO 2019

(Pesos)

MUNICIPIOS	APORTACION ESTIMADA	APORTACION PAGADA
ACUITZIO	2,197,437	2,197,437
AGUILILLA	2,896,387	2,896,387
ALVARO OBREGON	3,330,748	3,330,748
ANGAMACUTIRO	3,312,637	3,312,637
ANGANGUEO	2,423,864	2,423,864
APATZINGAN	10,857,374	10,857,374
APORO	1,187,066	1,187,066
AQUILA	11,464,915	11,464,915
ARIO DE ROSALES	5,919,439	5,919,439
ARTEAGA	6,387,777	6,387,777
BRISEÑAS	1,370,814	1,370,814
BUENA VISTA	3,796,653	3,796,653
CARACUARO	4,884,273	4,884,273
COAHUAYANA	1,724,571	1,724,571
COALCOMAN	6,064,095	6,064,095
COENEO	5,285,582	5,285,582
CONTEPEC	7,663,828	7,663,828
COPANDARO	2,081,107	2,081,107
COTUA	2,942,194	2,942,194
CUITZEO	4,524,382	4,524,382
CHARAPAN	3,765,004	3,765,004
CHARO	2,359,714	2,359,714
CHAVINDA	1,636,324	1,636,324
CHERAN	5,040,469	5,040,469
CHILCHOTA	7,999,246	7,999,246
CHINICUILA	3,931,292	3,931,292
CHUCANDIRO	1,225,053	1,225,053
CHURINTZIO	931,318	931,318
CHURUMUCO	4,504,840	4,504,840
ECUANDUREO	2,356,979	2,356,979
EPITACIO HUERTA	5,291,801	5,291,801
ERONGARICUARO	3,339,966	3,339,966
GABRIEL ZAMORA	2,750,560	2,750,560
HIDALGO	17,275,968	17,275,968
LA HUACANA	8,592,402	8,592,402
HUANDACAREO	1,565,203	1,565,203
HUANIQUEO	2,524,780	2,524,780
HUETAMO	11,038,300	11,038,300



GOBIERNO DEL ESTADO DE MICHOACÁN DE OCAMPO
FONDO DE APORTACIONES PARA LA INFRAESTRUCTURA SOCIAL MUNICIPAL
POR EL PERIODO DEL 1o. DE ENERO AL 31 DE MARZO DEL AÑO 2019
(Pesos)

MUNICIPIOS	APORTACION ESTIMADA	APORTACION PAGADA
HUIRAMBA	2,020,383	2,020,383
INDAPARAPEO	2,942,427	2,942,427
IRIMBO	2,983,148	2,983,148
KTLAN	1,378,253	1,378,253
JACONA	3,812,282	3,812,282
JIMENEZ	2,997,959	2,997,959
JIQUILPAN	2,234,344	2,234,344
JUAREZ	3,550,352	3,550,352
JUNGAPEO	6,235,039	6,235,039
LAGUNILLAS	1,215,977	1,215,977
MADERO	7,690,240	7,690,240
MARAVATIO	17,872,177	17,872,177
MARCOS CASTELLANOS	1,187,274	1,187,274
LAZARO CARDENAS	6,386,038	6,386,038
MORELIA	37,141,975	37,141,975
MORELOS	2,975,509	2,975,509
MUGICA	5,726,718	5,726,718
NAHUATZEN	8,723,345	8,723,345
NOCUPETARO	5,874,915	5,874,915
NVO PARANGARICUTIRO	1,905,280	1,905,280
NUEVO URECHO	1,989,062	1,989,062
NUMARAN	1,442,077	1,442,077
OCAMPO	6,511,431	6,511,431
PAJACUARAN	3,028,086	3,028,086
PANINDICUARO	5,173,321	5,173,321
PARACUARO	6,447,163	6,447,163
PARACHO	8,381,556	8,381,556
PATZCUARO	13,062,607	13,062,607
PENJAMILLO	4,419,786	4,419,786
PERIBAN	1,665,449	1,665,449
LA PIEDAD	4,963,120	4,963,120
PUREPERO	1,234,610	1,234,610
PURUANDIRO	15,514,096	15,514,096
QUERENDARO	3,292,978	3,292,978
QUIROGA	4,085,939	4,085,939
COJUMATLAN	1,699,980	1,699,980
LOS REYES	6,993,595	6,993,595
SAHUAYO	3,608,285	3,608,285



GOBIERNO DEL ESTADO DE MICHOACÁN DE OCAMPO
FONDO DE APORTACIONES PARA LA INFRAESTRUCTURA SOCIAL MUNICIPAL
POR EL PERIODO DEL 1o. DE ENERO AL 31 DE MARZO DEL AÑO 2019

(Pesos)

MUNICIPIOS	APORTACION ESTIMADA	APORTACION PAGADA
SAN LUCAS	4,944,308	4,944,308
SANTA ANA MAYA	2,629,379	2,629,379
SALVADOR ESCALANTE	9,710,528	9,710,528
SENGUIO	5,045,634	5,045,634
SUSUPUATO	4,435,636	4,435,636
TACAMBARO	9,181,933	9,181,933
TANCITARO	4,916,238	4,916,238
TANGAMANDAPIO	4,791,691	4,791,691
TANGANCICUARO	3,364,936	3,364,936
TANHUATO	2,377,707	2,377,707
TARETAN	1,242,907	1,242,907
TARIMBARO	4,630,981	4,630,981
TEPALCATEPEC	2,622,408	2,622,408
TINGAMBATO	2,414,903	2,414,903
TINGUINDIN	1,632,815	1,632,815
TIQUICHEO DE N.	7,135,247	7,135,247
TLALPUJAHUA	4,872,276	4,872,276
TLAZAZALCA	1,655,809	1,655,809
TOCUMBO	1,286,213	1,286,213
TUMBISCATIO	2,911,653	2,911,653
TURICATO	13,306,840	13,306,840
TUXPAN	5,100,525	5,100,525
TUZANTLA	6,711,367	6,711,367
TZINTZUNTZAN	3,218,274	3,218,274
TZITZIO	6,005,996	6,005,996
URUAPAN	21,344,688	21,344,688
VENUSTIANO CARRANZA	2,831,959	2,831,959
VILLAMAR	2,112,129	2,112,129
VISTA HERMOSA	1,768,439	1,768,439
YURECUARO	2,939,450	2,939,450
ZACAPU	6,651,944	6,651,944
ZAMORA	11,051,070	11,051,070
ZINAPARO	1,009,791	1,009,791
ZINAPECUARO	7,568,178	7,568,178
ZIRACUARETIRO	2,781,070	2,781,070
ZITACUARO	23,022,669	23,022,669
JOSE SIXTO VERDUZCO	4,640,036	4,640,036
S U M A S	598,678,765	598,678,765



GOBIERNO DEL ESTADO DE MICHOACAN DE OCAMPO

**FONDO DE APORTACIONES PARA EL FORTALECIMIENTO DE LOS MUNICIPIOS
Y LAS DEMARCACIONES TERRITORIALES DEL DISTRITO FEDERAL
POR EL PERIODO DEL 1o. DE ENERO AL 31 DE MARZO DEL AÑO 2019**

(Pesos)

MUNICIPIOS	APORTACION ESTIMADA	APORTACION PAGADA
ACUITZIO	1,295,550	1,295,550
AGUILILLA	1,728,266	1,728,266
ALVARO OBREGON	2,455,142	2,455,142
ANGAMACUTIRO	1,722,828	1,722,828
ANGANGUEO	1,260,962	1,260,962
APATZINGAN	14,543,068	14,543,068
APORO	364,914	364,914
AQUILA	2,819,484	2,819,484
ARIO DE ROSALES	4,144,523	4,144,523
ARTEAGA	2,510,362	2,510,362
BRISEÑAS	1,284,549	1,284,549
BUENA VISTA	5,386,100	5,386,100
CARACUARO	1,075,560	1,075,560
COAHUAYANA	1,631,996	1,631,996
COALCOMAN	2,091,478	2,091,478
COENEO	2,352,855	2,352,855
CONTEPEC	3,877,359	3,877,359
COPANDARO	1,037,689	1,037,689
COTUA	2,156,568	2,156,568
CUITZEO	3,365,721	3,365,721
CHARAPAN	1,403,053	1,403,053
CHARO	2,470,220	2,470,220
CHAVINDA	1,163,214	1,163,214
CHERAN	2,163,716	2,163,716
CHILCHOTA	4,426,425	4,426,425
CHINICUILA	570,606	570,606
CHUCANDIRO	516,970	516,970
CHURINTZIO	568,800	568,800
CHURUMUCO	1,752,539	1,752,539
ECUANDUREO	1,450,111	1,450,111
EPITACIO HUERTA	1,884,875	1,884,875
ERONGARICUARO	1,733,946	1,733,946
GABRIEL ZAMORA	2,574,894	2,574,894
HIDALGO	13,904,542	13,904,542
LA HUACANA	3,883,029	3,883,029
HUANDACAREO	1,329,347	1,329,347
HUANIQUEO	917,716	917,716
HUETAMO	4,628,615	4,628,615



GOBIERNO DEL ESTADO DE MICHOACÁN DE OCAMPO
FONDO DE APORTACIONES PARA EL FORTALECIMIENTO DE LOS MUNICIPIOS
Y LAS DEMARCAIONES TERRITORIALES DEL DISTRITO FEDERAL
POR EL PERIODO DEL 1o. DE ENERO AL 31 DE MARZO DEL AÑO 2019

(Pesos)

MUNICIPIOS	APORTACION	APORTACION PAGADA
HUIRAMBA	1,002,191	1,002,191
INDAPARAPEO	1,926,601	1,926,601
IRIMBO	1,725,320	1,725,320
IXTLAN	1,442,403	1,442,403
JACONA	7,908,709	7,908,709
JIMENEZ	1,409,060	1,409,060
JIQUILPAN	3,736,408	3,736,408
JUAREZ	1,631,426	1,631,426
JUNGAPEO	2,443,466	2,443,466
LAGUNILLAS	631,727	631,727
MADERO	2,044,535	2,044,535
MARAVATIO	10,039,536	10,039,536
MARCOS CASTELLANOS	1,559,199	1,559,199
LAZARO CARDENAS	20,772,501	20,772,501
MORELIA	88,990,776	88,990,776
MORELOS	885,165	885,165
MUGICA	5,157,716	5,157,716
NAHUATZEN	3,183,487	3,183,487
NOCUPETARO	929,288	929,288
NVO PARANGARICUTIRO	2,221,997	2,221,997
NUEVO URECHO	905,806	905,806
NUMARAN	1,110,602	1,110,602
OCAMPO	2,769,586	2,769,586
PAJACUARAN	2,204,418	2,204,418
PANINDICUARO	1,780,888	1,780,888
PARACUARO	3,037,773	3,037,773
PARACHO	4,248,278	4,248,278
PATZCUARO	10,575,902	10,575,902
PENJAMILLO	1,918,661	1,918,661
PERIBAN	3,156,046	3,156,046
LA PIEDAD	11,759,429	11,759,429
PUREPERO	1,729,860	1,729,860
PURUANDIRO	7,670,580	7,670,580
QUERENDARO	1,568,953	1,568,953
QUIROGA	3,159,446	3,159,446
COJUMATLAN	1,184,985	1,184,985
LOS REYES	7,906,333	7,906,333
SAHUAYO	8,684,680	8,684,680



GOBIERNO DEL ESTADO DE MICHOACÁN DE OCAMPO
FONDO DE APORTACIONES PARA EL FORTALECIMIENTO DE LOS MUNICIPIOS
Y LAS DEMARCACIONES TERRITORIALES DEL DISTRITO FEDERAL
POR EL PERIODO DEL 1o. DE ENERO AL 31 DE MARZO DEL AÑO 2019

(Pesos)

MUNICIPIOS	APORTACION ESTIMADA	APORTACION PAGADA
SAN LUCAS	2,023,557	2,023,557
SANTA ANA MAYA	1,413,601	1,413,601
SALVADOR ESCALANTE	5,623,099	5,623,099
SENGUIO	2,171,085	2,171,085
SUSUPUATO	998,338	998,338
TACAMBARO	8,693,075	8,693,075
TANCITARO	3,526,627	3,526,627
TANGAMANDAPIO	3,318,885	3,318,885
TANGANCICUARO	3,812,500	3,812,500
TANHUATO	1,740,862	1,740,862
TARETAN	1,680,416	1,680,416
TARIMBARO	11,951,968	11,951,968
TEPALCATEPEC	2,703,597	2,703,597
TINGAMBATO	1,702,082	1,702,082
TINGUINDIN	1,647,876	1,647,876
TIQUICHO DE N.	1,557,044	1,557,044
TLALPUJAHUA	3,151,052	3,151,052
TLAZAZALCA	703,280	703,280
TOCUMBO	1,360,071	1,360,071
TUMBISCATIO	787,765	787,765
TURICATO	3,611,557	3,611,557
TUXPAN	3,103,772	3,103,772
TUZANTLA	1,744,378	1,744,378
TZINTZUNTZAN	1,636,537	1,636,537
TZITZIO	1,016,709	1,016,709
URUAPAN	37,959,301	37,959,301
VENUSTIANO CARRANZA	2,801,799	2,801,799
VILLAMAR	1,946,556	1,946,556
VISTA HERMOSA	2,338,687	2,338,687
YURECUARO	3,561,099	3,561,099
ZACAPU	8,576,386	8,576,386
ZAMORA	22,249,260	22,249,260
ZINAPARO	362,873	362,873
ZINAPECUARO	5,366,704	5,366,704
ZIRACUARETIRO	1,972,413	1,972,413
ZITACUARO	18,613,325	18,613,325
JOSE SIXTO VERDUZCO	2,972,567	2,972,567
S U M A S	519,862,032	519,862,032



GOBIERNO DEL ESTADO DE MICHOACÁN DE OCAMPO
PARTICIPACIONES A MUNICIPIOS POR FONDO, PAGADAS
POR EL PERIODO DEL 1o. DE ENERO AL 31 DE MARZO DEL AÑO 2019
(pesos)

MUNICIPIOS	FONDO GENERAL	FONDO DE FOMENTO IMPAL.	IMPUESTO SOBRE AUTOMOV. NUEVOS	IMP. SOBRE TENENCIA O USO DE VEHICULOS	IMP. ESP. SOBRE PROD. Y SERVICIOS	FONDO DE FISCALIZACIÓN	IMP. A LA VENTA FINAL DE GASOL. Y DIESEL	FONDO DE COMP.	FONDO DE COMP. DEL I.S.A.M.	IMP. SOBRE LOT., RIFAS, SORTEOS Y COMIC.	FONDO ISR	TOTAL DE PARTICIPACIONES
ACUITZIO	4,104,641	1,302,573	48,853	-	134,148	158,886	175,702	88,071	13,521	4,982	-	6,031,377
AGUILLILLA	9,224,234	2,928,007	109,881	-	301,217	358,429	198,972	117,683	30,404	11,207	472,612	13,752,646
ALVARO OBREGON	6,463,918	2,051,319	76,940	-	211,239	250,299	238,062	147,002	21,293	7,848	142,392	9,610,312
ANGAMACUITIRO	4,638,192	1,471,820	55,196	-	151,610	179,414	198,681	129,090	15,276	5,630	-	6,844,909
ANGANGUEO	4,083,577	1,295,763	48,588	-	133,501	157,848	173,842	93,487	13,448	4,956	112,573	6,117,583
APATZINGAN	27,218,958	8,637,035	323,881	-	889,792	1,052,432	888,119	372,449	89,641	33,031	704,363	40,209,701
APORO	3,232,982	1,026,967	38,600	-	105,333	126,927	125,654	39,023	10,674	3,937	112,291	4,822,388
AQUILA	15,276,068	4,847,806	181,825	-	499,230	591,453	257,655	72,207	50,321	18,543	-	21,795,108
ARIO	9,551,047	3,030,664	113,643	-	312,239	369,216	328,912	106,142	31,454	11,590	156,631	14,011,538
ARTEAGA	15,666,489	4,971,404	186,436	-	512,087	608,036	241,032	64,291	51,599	19,015	664,970	22,983,359
BRISEÑAS	4,503,950	1,429,435	53,623	-	147,151	174,598	175,110	67,156	14,839	5,468	-	6,571,330
BUENA VISTA	11,491,887	3,646,753	136,764	-	375,612	444,663	395,681	231,642	37,851	13,949	-	16,774,802
CARACUARO	6,562,476	2,082,834	78,141	-	214,383	254,532	163,871	152,981	21,624	7,969	-	9,538,811
COAHUYANA	5,271,736	1,672,950	62,746	-	172,290	204,078	193,796	84,650	17,365	6,400	-	7,686,011
COALCOMAN	15,090,718	4,789,198	179,644	-	493,104	584,651	218,505	53,563	49,715	18,321	-	21,477,419
COENEO	5,849,755	1,856,302	69,616	-	191,206	228,314	232,561	147,598	19,266	7,099	15,149	8,614,866
CONTEPEC	8,028,936	2,547,674	95,532	-	262,481	310,367	314,545	99,300	26,441	9,743	54,854	11,749,873
COPANDARO	3,380,864	1,072,909	40,242	-	110,486	130,905	161,834	79,152	11,136	4,104	171,624	5,163,256
COTUIA	6,109,435	1,938,700	72,706	-	199,695	236,354	222,005	130,295	20,123	7,415	500,424	9,037,152
CUITZEO	7,169,515	2,275,076	85,319	-	234,351	277,330	287,030	200,193	23,613	8,701	442,961	11,004,089
CHARAPAN	3,528,625	1,573,325	46,759	-	128,395	152,078	181,482	130,964	12,940	4,768	-	6,159,336
CHARO	6,260,790	1,986,704	74,503	-	204,650	242,163	238,873	123,169	20,621	7,598	590,757	9,749,828
CHAVINDA	3,785,550	1,201,425	45,069	-	123,684	146,733	168,586	70,914	12,472	4,596	268,633	5,827,662
CHERAN	5,142,439	1,631,844	61,197	-	168,087	198,943	222,390	182,348	16,937	6,242	56,343	7,686,770
CHILCHOTA	8,426,179	2,674,455	100,294	-	275,502	325,970	344,072	113,361	27,757	10,228	553,480	12,853,298
CHIMICUILA	5,751,456	1,825,344	68,474	-	187,915	222,930	136,717	115,859	18,950	6,983	-	8,334,628
CHUCANDIRO	2,380,632	755,510	28,339	-	77,792	92,216	133,832	44,260	7,843	2,891	-	3,523,315
CHURINTZIO	2,538,179	805,495	30,212	-	82,946	98,294	136,620	37,638	8,361	3,081	-	3,740,826
CHURUMUCO	6,492,024	2,433,685	77,272	-	212,166	251,342	200,278	159,576	21,385	7,881	-	9,855,609
EGUANDUREO	4,256,539	1,350,767	50,660	-	139,116	164,749	184,014	97,281	14,020	5,167	-	6,262,313
EPITACIO HUERTA	5,504,961	1,746,946	65,520	-	179,917	213,078	207,394	135,716	18,133	6,682	10,736	8,089,083
ERONGARICUARO	4,511,412	1,431,586	53,686	-	147,467	174,502	199,278	129,134	14,858	5,475	-	6,667,398
GABRIEL ZAMORA	6,096,144	1,934,465	72,545	-	199,267	235,808	244,502	134,957	20,077	7,399	-	8,945,164
HIDALGO	24,363,062	7,730,796	289,896	-	796,437	941,982	853,780	356,097	80,234	29,566	1,698,323	37,140,173
LA HUACANA	11,461,483	3,637,009	136,392	-	374,651	443,315	314,850	99,444	37,748	13,910	1,447,077	17,965,879
HUANDACAREO	4,101,369	1,301,440	48,804	-	134,072	158,593	177,519	73,496	13,508	4,977	17,480	6,031,258
HUANIQUEO	3,240,504	1,028,341	38,568	-	105,909	125,427	155,383	87,547	10,674	3,934	-	4,796,287
HUETAMO	14,415,033	4,573,499	171,449	-	471,436	556,240	354,946	118,539	47,458	17,486	702,781	21,426,867



GOBIERNO DEL ESTADO DE MICHOACÁN DE OCAMPO
PARTICIPACIONES A MUNICIPIOS POR FONDO, PAGADAS
POR EL PERIODO DEL 1o. DE ENERO AL 31 DE MARZO DEL AÑO 2019
(pesos)

MUNICIPIOS	FONDO GENERAL	FONDO DE FOMENTO IMPAL	IMPUESTO SOBRE AUTOMOV. NUEVOS	IMP. SOBRE TENENCIA O USO DE VEHICULOS	IMP. ESP. SOBRE PROD. Y SERVICIOS	FONDO DE FIZCALIZACIÓN	IMP. A LA VENTA FINAL DE GASOL. Y DIESEL	FONDO DE COMP. DE	FONDO DE COMP. DEL I.S.A.N.	IMP. SOBRE LOT., RIFAS, SORTEOS Y COMC.	FONDO ISR	TOTAL DE PARTICIPACIONES
HURAMBA	3,335,355	1,058,283	39,877	-	109,060	128,820	159,926	76,985	10,983	4,047	-	4,923,136
INDAPARAPEO	5,175,606	1,642,394	61,595	-	169,162	200,269	209,639	123,278	17,048	6,282	143,075	7,748,348
IRIMBO	5,149,063	1,634,032	61,286	-	168,277	199,350	198,814	120,262	16,962	6,251	-	7,554,297
IXTLAN	4,253,112	1,349,591	50,609	-	139,032	164,462	183,600	171,173	14,007	5,162	321,881	6,552,629
JACONA	19,105,857	6,084,095	227,520	-	624,091	741,357	181,806	297,726	62,960	23,205	1,993,282	29,671,433
JIMENEZ	4,198,987	1,332,511	49,977	-	137,232	162,534	306,966	112,924	13,832	5,097	216,668	6,411,568
JIQUILPAN	8,386,183	2,661,186	99,802	-	274,111	324,447	193,765	151,574	27,621	10,178	682,608	12,924,676
JUAREZ	4,850,684	1,475,691	55,333	-	152,048	179,733	237,433	132,520	15,315	5,643	367,620	7,228,352
JUNGARPEO	6,224,730	1,975,336	74,083	-	203,447	240,901	140,003	62,577	20,503	7,556	-	9,046,566
LAGUNILLAS	3,110,141	987,329	37,060	-	101,532	121,012	46,837	46,837	10,253	3,780	4,809	4,562,756
MADERO	8,970,757	2,846,586	106,745	-	293,252	346,882	215,960	52,361	29,544	10,888	292,014	13,165,009
MARAVATIO	16,776,520	5,324,282	199,722	-	548,165	650,098	645,931	257,113	55,271	20,370	1,097,959	25,575,431
MARCOS CASTELLANOS	4,480,215	1,421,730	53,320	-	146,432	173,374	189,880	69,723	14,757	5,438	208,467	6,763,336
LAZARO CARDENAS	36,983,565	11,735,727	440,096	-	1,208,930	1,430,368	1,223,121	531,986	121,805	44,884	-	53,720,482
MORELIA	125,064,788	39,686,800	1,488,352	-	4,087,859	4,838,557	4,891,715	2,279,060	411,921	151,793	14,163,871	197,064,716
MORELOS	3,222,318	1,022,583	38,353	-	105,309	124,745	153,633	99,402	10,614	3,911	-	4,780,868
MUGICA	10,243,825	3,250,446	121,881	-	334,903	395,917	383,399	132,090	33,734	12,430	-	14,908,625
NAHUATZEN	6,607,183	3,076,696	78,629	-	215,966	255,598	277,230	81,530	21,762	8,018	-	10,622,612
NOCUETARO	5,302,084	1,682,888	63,144	-	173,181	205,798	156,006	23,798	17,474	6,440	-	7,630,813
NUEVO PARANGARICUTI	5,647,741	1,792,123	67,203	-	184,625	218,374	225,524	103,886	18,599	6,853	-	8,264,908
NUEVO URECHO	3,348,543	1,062,592	39,850	-	109,450	129,546	154,743	73,749	11,029	4,064	-	4,933,566
NUMARAN	3,894,398	1,235,731	46,337	-	127,318	150,529	165,756	64,495	12,824	4,726	-	5,702,114
OCAMPO	6,711,204	2,129,650	79,865	-	219,368	259,619	254,973	70,930	22,104	8,146	-	9,755,859
PAJACUARAN	5,605,755	1,778,924	66,717	-	183,213	216,967	224,579	132,907	18,465	6,804	-	8,234,331
PANINDICUARO	4,811,716	1,526,929	57,266	-	157,266	186,204	201,803	131,094	15,850	5,840	-	7,093,968
PARACUARO	7,270,013	2,306,850	86,501	-	237,674	281,012	269,393	77,798	23,941	8,822	-	10,562,004
PARACHO	8,357,124	2,651,855	99,442	-	273,196	323,129	334,492	108,799	27,523	10,142	323,197	12,508,899
PATZCUARO	18,246,484	5,790,258	217,158	-	596,370	706,109	674,776	270,849	60,100	22,147	-	26,584,251
PENJAMILLO	5,279,600	1,675,360	62,829	-	172,573	204,234	209,211	163,015	17,389	6,408	108,490	7,899,109
PERIBAN	7,409,956	2,351,201	88,159	-	242,265	286,328	275,755	121,628	24,402	8,991	18,168	10,826,853
LA PIEDAD	22,583,096	7,166,851	268,820	-	737,968	874,691	738,422	427,213	74,396	27,417	376,745	33,275,619
PUREPERO	5,085,045	1,613,985	60,557	-	166,095	197,348	199,057	74,800	16,757	6,176	-	7,419,820
PURUANDIARO	13,727,521	4,356,112	163,361	-	448,710	531,025	518,535	196,444	45,213	16,661	385,497	20,388,079
QUERENDARO	4,425,408	1,404,328	52,667	-	144,644	171,236	190,406	124,468	14,575	5,371	449,879	6,982,982
QUIROGA	6,976,237	2,213,823	83,027	-	228,008	269,995	275,937	183,626	22,980	8,468	490,201	10,752,302
COJUMATLAN DE RÉGUIL	3,817,714	1,147,982	43,050	-	118,256	139,917	169,756	72,984	11,915	4,391	-	5,325,975
LOS REYES	13,910,925	4,414,158	165,525	-	454,755	537,848	531,212	202,482	45,812	16,882	774,499	21,054,098
SAHUAYO	18,268,597	5,796,753	217,358	-	597,263	706,043	573,070	312,211	60,159	22,168	-	26,553,622

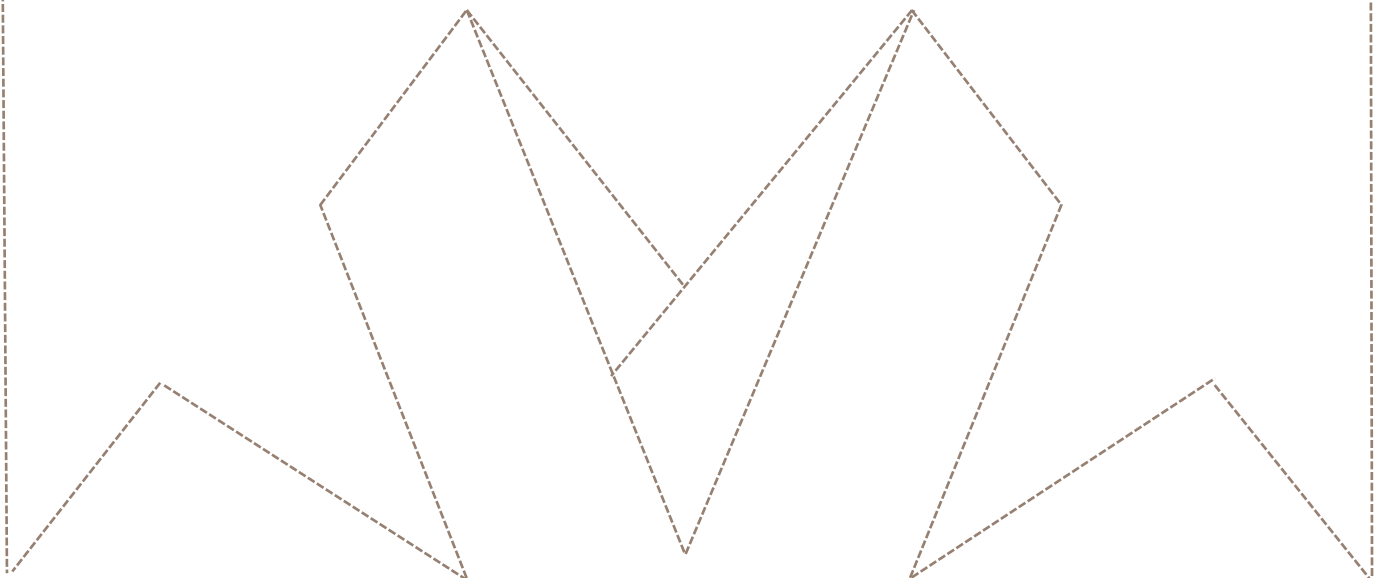


GOBIERNO DEL ESTADO DE MICHOACÁN DE OCAMPO
PARTICIPACIONES A MUNICIPIOS POR FONDO, PAGADAS
POR EL PERIODO DEL 1o. DE ENERO AL 31 DE MARZO DEL AÑO 2019
(pesos)

MUNICIPIOS	FONDO GENERAL	FONDO DE FOMENTO IMPAL.	IMPUESTO SOBRE AUTOMOV. NUEVOS	IMP. SOBRE TENENCIA O USO DE VEHICULOS	IMP. ESP. SOBRE PROD. Y SERVICIOS	FONDO DE FIZCALIZACION	IMP. A LA VENTA FINAL DE GASOL. Y DIESEL	FONDO DE COMP. DEL I.S.A.N.	IMP. SOBRE LOT., RIFAS, SORTEOS Y CONC.	FONDO ISR	TOTAL DE PARTICIPACIONES
SAN LUCAS	5,940,023	1,884,665	70,656	-	194,247	229,312	214,853	177,792	7,206	-	8,738,311
SANTA ANA MAYA	4,291,102	1,361,691	51,067	-	140,259	166,008	182,051	14,133	5,208	277,454	6,591,801
SALVADOR ESCALANTE	10,792,323	3,424,563	128,415	-	352,810	417,249	408,427	144,007	13,096	-	15,716,432
SENGUO	5,447,310	1,728,674	64,836	-	178,025	210,866	222,786	17,943	6,613	-	8,061,949
SUSUPUATO	3,837,103	1,217,674	45,670	-	125,404	148,533	159,719	139,332	4,657	-	5,690,731
TACAMBARO	15,989,794	5,073,775	190,258	-	522,728	618,150	573,522	222,631	19,403	1,124,818	24,387,737
TANCITARO	8,416,839	2,670,658	100,135	-	275,195	325,182	295,684	214,748	10,213	880,604	13,216,974
TANGAMANDAPIO	6,929,157	2,198,626	82,460	-	226,498	268,075	284,512	206,211	8,410	-	10,226,960
TANGAMICUIARO	8,161,148	2,589,789	97,124	-	266,750	315,763	311,057	181,224	9,905	420,280	12,379,920
TANHUATO	4,709,064	1,494,349	56,043	-	153,912	182,226	199,650	104,962	5,716	-	6,921,432
TARETAN	4,489,365	1,424,563	53,421	-	146,755	173,603	196,400	73,848	5,448	-	6,578,189
TARIMBARO	19,696,009	6,249,114	234,273	-	644,114	760,207	748,776	421,222	23,892	876,392	29,718,844
TEPALCATEPEC	8,094,736	2,569,317	96,407	-	264,384	314,261	251,423	134,536	9,833	-	11,761,573
TINGAMBATO	4,442,730	1,409,767	52,865	-	145,229	171,802	197,564	103,363	5,392	-	6,543,343
TINGUINDIN	4,523,009	1,435,250	53,822	-	147,851	174,923	194,649	83,257	5,489	717,408	7,350,555
TIQUICHO DE N. ROMERO	9,518,784	3,021,652	113,407	-	310,786	370,135	189,765	39,876	11,567	647,182	14,254,533
TLALPUJAHUA	7,228,767	2,293,762	86,010	-	236,326	279,419	275,486	204,213	8,772	-	10,636,561
TLAZAZALCA	2,878,146	913,395	34,260	-	94,051	111,478	143,852	59,462	3,495	135,327	4,382,947
TOCUMBO	4,622,905	1,467,038	55,021	-	151,087	178,945	179,172	67,023	5,611	-	6,742,030
TUMBISCATO	7,359,746	2,513,067	87,529	-	240,712	283,911	148,395	94,324	8,928	79,176	10,840,016
TURICATO	12,324,664	3,911,049	146,678	-	402,822	476,935	300,251	92,492	14,960	-	17,710,447
TUXPAN	7,253,661	2,301,742	86,316	-	237,112	280,523	272,943	209,563	8,804	-	10,674,554
TUZANTLA	7,289,584	2,313,188	86,749	-	238,272	281,996	199,839	44,673	8,847	-	10,487,157
TZINTZUNTZAN	4,617,269	1,465,222	54,951	-	150,912	178,677	194,040	123,481	5,604	58,221	6,863,595
TZITZIO	7,359,709	2,567,354	87,603	-	240,510	285,001	160,707	26,038	8,934	275,845	11,035,945
URUAPAN	55,009,804	17,455,476	654,558	-	1,798,301	2,126,863	2,147,381	972,141	66,756	1,130,206	81,542,649
VENUSTIANO CARRANZA	6,842,527	2,171,575	81,458	-	223,577	265,145	256,704	143,169	8,309	-	10,015,008
VILLAMAR	5,206,758	1,652,273	61,966	-	170,183	220,463	210,712	103,042	6,320	-	7,629,866
VISTA HERMOSA	5,716,149	1,813,793	68,012	-	186,873	220,952	231,800	103,915	18,824	449,732	8,816,987
YURECUARO	7,878,896	2,500,113	93,752	-	257,561	304,650	297,537	165,035	9,561	748,795	12,281,849
ZACAPU	14,982,236	4,754,340	178,302	-	489,699	579,686	567,246	219,642	18,184	451,129	22,289,811
ZAMORA	36,048,018	11,438,835	428,961	-	1,178,355	1,394,146	1,302,537	569,806	43,749	5,195,909	57,719,038
ZINAPARO	2,123,597	674,079	25,296	-	69,348	82,509	125,546	34,325	2,581	-	3,144,281
ZINAPECUARO	10,957,585	3,477,077	130,391	-	358,189	423,767	394,638	137,442	13,298	-	15,928,475
ZIRACUARETIRO	5,092,725	1,615,925	60,590	-	166,509	196,766	212,101	120,080	6,180	-	7,487,646
ZITACUARO	28,680,347	9,100,928	341,290	-	937,510	1,109,236	1,107,006	476,689	34,807	766,834	42,649,104
JOSE SIXTO VERDUZCO	6,935,247	2,200,852	82,544	-	226,655	268,474	265,888	195,759	8,419	-	10,206,683
SUMAS	1,113,682,645	355,496,886	13,253,787	-	36,401,069	43,090,328	39,938,291	19,019,589	1,351,726	45,550,696	1,671,453,159



**II.4 ENDEUDAMIENTO NETO, FINANCIAMIENTO MENOS
AMORTIZACIÓN E INTERESES DE LA DEUDA**





II.4 ENDEUDAMIENTO NETO, FINANCIAMIENTO MENOS AMORTIZACIÓN E INTERESES DE LA DEUDA

GOBIERNO DEL ESTADO DE MICHOACÁN DE OCAMPO			
ESTADO ANALÍTICO DE LA DEUDA			
DEL 1º DE ENERO AL 31 DE MARZO DE 2019			
DEUDA PÚBLICA A CORTO PLAZO			
SALDO INICIAL 1 DE ENERO DE 2019			3,845,110,613.07
BANCOS			
		3,383,582,880.00	3,383,582,880.00
BANCO INTERACCIONES, S.A., Necesidades a Corto Plazo-466326	294,200,000.00		
BANCO INTERACCIONES, S.A., Necesidades a Corto Plazo-466581	260,700,000.00		
BANCO INTERACCIONES, S.A., Necesidades a Corto Plazo-466789	150,100,000.00		
BANCO INTERACCIONES, S.A., Necesidades a Corto Plazo-467341	101,910,000.00		
BANCO INTERACCIONES, S.A., Necesidades a Corto Plazo-467497	395,000,000.00		
BANCO INTERACCIONES, S.A., Necesidades a Corto Plazo-467574	154,050,000.00		
BANCO INTERACCIONES, S.A., Necesidades a Corto Plazo-467753	244,800,000.00		
BANCO INTERACCIONES, S.A., Necesidades a Corto Plazo-467793	77,080,000.00		
BANCO INTERACCIONES, S.A., Necesidades a Corto Plazo-467921	241,900,000.00		
BANCO INTERACCIONES, S.A., Necesidades a Corto Plazo-467923	403,918,880.00		
BANCO INTERACCIONES, S.A., Necesidades a Corto Plazo-467999	159,900,000.00		
BANCO INTERACCIONES, S.A., Necesidades a Corto Plazo-468057	425,744,000.00		
BANCO INTERACCIONES, S.A., Necesidades a Corto Plazo-468108	249,280,000.00		
BANCO MERCANTIL DEL NORTE, S.A., Necesidades a Corto Plazo	225,000,000.00		
BANCO MERCANTIL DEL NORTE, S.A., Necesidades a Corto Plazo	367,000,000.00		
FACTORAJE FINANCIERO		0.00	0.00
PORCIÓN CIRCULANTE DE LOS ADEUDOS A LARGO PLAZO EMISIÓN BURSÁTIL		0.00	461,527,733.07
		0.00	
BANCOS			
		461,527,733.07	
BANCA AFIRME, S.A. Reefinanciamiento 2017	3,847,462.64		
BANCO DEL BAJÍO, S.A. Reestructura 2011	64,299,999.96		
BANOBRAS, S.N.C. Obras Convenidas 2007	8,686,049.08		
BANOBRAS, S.N.C. Obras Productivas 2013	100,185,022.54		
BANOBRAS, S.N.C. PROFISE 2013 (567 millones)	0.00		
BANOBRAS, S.N.C. Reefinanciamiento 2017	13,613,555.45		
BANOBRAS, S.N.C. Reestructura 2011	75,700,000.08		
BANOBRAS, S.N.C. Reefinanciamiento 2018	15,484,168.78		
BANOBRAS, S.N.C. Reefinanciamiento 2018 FAFEF	21,093,550.30		
BANORTE, S.A. Obras Convenidas 2007	12,130,865.40		
BANORTE, S.A. Reestructura 2011	100,840,332.00		
BANORTE, S.A. Reefinanciamiento 2017	26,003,700.59		
DEXIA, S.A. Obras Convenidas 2007	19,643,026.25		
SALDO FINAL DEUDA A CORTO PLAZO			3,845,110,613.07
MAS : APERTURA DE CREDITOS A CORTO PLAZO			
			400,000,000.00
BANCOS			
		400,000,000.00	400,000,000.00
BANCO MERCANTIL DEL NORTE, S.A., Necesidades a Corto Plazo	400,000,000.00		
FACTORAJE FINANCIERO		0.00	0.00
Cadenas Productivas	0.00		
EMISIÓN BURSÁTIL		0.00	0.00
		0.00	
BANCOS			
		0.00	0.00
BANCA AFIRME, S.A. Reefinanciamiento 2017	0.00		
BANCO DEL BAJÍO, S.A. Reestructura 2011	0.00		
BANOBRAS, S.N.C. Obras Convenidas 2007	0.00		
BANOBRAS, S.N.C. Obras Productivas 2013	0.00		
BANOBRAS, S.N.C. PROFISE 2013 (567 millones)	0.00		
BANOBRAS, S.N.C. Reefinanciamiento 2017	0.00		
BANOBRAS, S.N.C. Reestructura 2011	0.00		
BANOBRAS, S.N.C. Reefinanciamiento 2018	0.00		
BANOBRAS, S.N.C. Reefinanciamiento 2018 FAFEF	0.00		
BANORTE, S.A. Obras Convenidas	0.00		
BANORTE, S.A. Reestructura 2011	0.00		
BANORTE, S.A. Reefinanciamiento 2017	0.00		
DEXIA, S.A. Obras Convenidas	0.00		



MENOS :	AMORTIZACIÓN DE DEUD A CORTO PLAZO		813,329,445.00
	BANCOS	718,827,040.00	
	BANCO INTERACCIONES, S.A., Necesidades a Corto Plazo-466326	22,800,000.00	
	BANCO INTERACCIONES, S.A., Necesidades a Corto Plazo-466581	19,800,000.00	
	BANCO INTERACCIONES, S.A., Necesidades a Corto Plazo-466789	11,400,000.00	
	BANCO INTERACCIONES, S.A., Necesidades a Corto Plazo-467341	7,740,000.00	
	BANCO INTERACCIONES, S.A., Necesidades a Corto Plazo-467497	395,000,000.00	
	BANCO INTERACCIONES, S.A., Necesidades a Corto Plazo-467574	11,700,000.00	
	BANCO INTERACCIONES, S.A., Necesidades a Corto Plazo-467753	20,400,000.00	
	BANCO INTERACCIONES, S.A., Necesidades a Corto Plazo-467793	5,640,000.00	
	BANCO INTERACCIONES, S.A., Necesidades a Corto Plazo-467921	17,700,000.00	
	BANCO INTERACCIONES, S.A., Necesidades a Corto Plazo-467923	29,555,040.00	
	BANCO INTERACCIONES, S.A., Necesidades a Corto Plazo-467999	11,700,000.00	
	BANCO INTERACCIONES, S.A., Necesidades a Corto Plazo-468057	31,152,000.00	
	BANCO INTERACCIONES, S.A., Necesidades a Corto Plazo-468108	18,240,000.00	
	BANCO MERCANTIL DEL NORTE, S.A., Necesidades a Corto Plazo	50,000,000.00	
	BANCO MERCANTIL DEL NORTE, S.A., Necesidades a Corto Plazo	66,000,000.00	
	BANCO MERCANTIL DEL NORTE, S.A., Necesidades a Corto Plazo	0.00	
	FACTORAJE FINANCIERO	0.00	
	PORCIÓN CIRCULANTE DE LOS ADEUDOS A LARGO PLAZO	0.00	94,502,405.00
	BANCOS	94,502,405.00	
	BANCA AFIRME, S.A. Reefinanciamiento 2017	600,556.00	
	BANCO DEL BAJÍO, S.A. Reestructura 2011	10,716,667.00	
	BANOBRAS, S.N.C. Obras Convenidas 2007	2,037,602.00	
	BANOBRAS, S.N.C. Obras Productivas 2013	15,877,930.00	
	BANOBRAS, S.N.C. PROFISE 2013 (567 millones)	0.00	
	BANOBRAS, S.N.C. Reefinanciamiento 2017	2,124,959.00	
	BANOBRAS, S.N.C. Reestructura 2011	18,925,000.00	
	BANOBRAS, S.N.C. Reefinanciamiento 2018	2,526,075.00	
	BANOBRAS, S.N.C. Reefinanciamiento 2018 FAFEF	4,970,954.00	
	BANORTE, S.A. Obras Convenidas	2,845,699.00	
	BANORTE, S.A. Reestructura 2011	25,210,083.00	
	BANORTE, S.A. Reefinanciamiento 2017	4,058,954.00	
	DEXIA, S.A. Obras Convenidas	4,607,926.00	
SALDO FINAL DE DEUDA A CORTO PLAZO AL 31 DE DICIEMBRE DE 2018			3,798,781,168.07
	BANCOS	3,431,755,840.00	3,431,755,840.00
	BANCO INTERACCIONES, S.A., Necesidades a Corto Plazo-466326	271,400,000.00	
	BANCO INTERACCIONES, S.A., Necesidades a Corto Plazo-466581	240,900,000.00	
	BANCO INTERACCIONES, S.A., Necesidades a Corto Plazo-466789	138,700,000.00	
	BANCO INTERACCIONES, S.A., Necesidades a Corto Plazo-467341	94,170,000.00	
	BANCO INTERACCIONES, S.A., Necesidades a Corto Plazo-467497	0.00	
	BANCO INTERACCIONES, S.A., Necesidades a Corto Plazo-467574	142,350,000.00	
	BANCO INTERACCIONES, S.A., Necesidades a Corto Plazo-467753	224,400,000.00	
	BANCO INTERACCIONES, S.A., Necesidades a Corto Plazo-467793	71,440,000.00	
	BANCO INTERACCIONES, S.A., Necesidades a Corto Plazo-467921	224,200,000.00	
	BANCO INTERACCIONES, S.A., Necesidades a Corto Plazo-467923	374,363,840.00	
	BANCO INTERACCIONES, S.A., Necesidades a Corto Plazo-467999	148,200,000.00	
	BANCO INTERACCIONES, S.A., Necesidades a Corto Plazo-468057	394,592,000.00	
	BANCO INTERACCIONES, S.A., Necesidades a Corto Plazo-468108	231,040,000.00	
	BANCO MERCANTIL DEL NORTE, S.A., Necesidades a Corto Plazo	175,000,000.00	
	BANCO MERCANTIL DEL NORTE, S.A., Necesidades a Corto Plazo	301,000,000.00	
	BANCO MERCANTIL DEL NORTE, S.A., Necesidades a Corto Plazo	400,000,000.00	
	FACTORAJE FINANCIERO	0.00	0.00
	PORCIÓN CIRCULANTE DE LOS ADEUDOS A LARGO PLAZO	0.00	367,025,328.07
	EMISIÓN BURSÁTIL	0.00	
	BANCOS	367,025,328.07	
	BANCA AFIRME, S.A. Reefinanciamiento 2017	3,246,906.64	
	BANCO DEL BAJÍO, S.A. Reestructura 2011	53,583,332.96	
	BANOBRAS, S.N.C. Obras Convenidas 2007	6,648,447.08	
	BANOBRAS, S.N.C. Obras Productivas 2013	84,307,092.54	
	BANOBRAS, S.N.C. PROFISE 2013 (567 millones)	0.00	
	BANOBRAS, S.N.C. Reefinanciamiento 2017	11,488,596.45	
	BANOBRAS, S.N.C. Reestructura 2011	56,775,000.08	
	BANOBRAS, S.N.C. Reefinanciamiento 2018	12,958,093.78	
	BANOBRAS, S.N.C. Reefinanciamiento 2018 FAFEF	16,122,596.30	
	BANORTE, S.A. Obras Convenidas 2007	9,285,166.40	
	BANORTE, S.A. Reestructura 2011	75,630,249.00	
	BANORTE, S.A. Reefinanciamiento 2017	21,944,746.59	
	DEXIA, S.A. Obras Convenidas 2007	15,035,100.25	
SALDO FINAL DEUDA A CORTO PLAZO			3,798,781,168.07



DEUDA PÚBLICA A LARGO PLAZO			
SALDO INICIAL AL 1 DE ENERO DE 2017			16,827,616,191.69
BANCOS			
BANCA AFIRME, S.A. Reefinanciamiento 2017	392,857,494.50	16,827,616,191.69	
BANCO DEL BAJÍO, S.A. Reestructura 2011	728,733,331.68		
BANOBRAS, S.N.C. Obras Convenidas 2007	948,357,448.52		
BANOBRAS, S.N.C. Obras Productivas 2013	3,752,907,507.47		
BANOBRAS, S.N.C. PROFISE 2013 (567 millones)	567,154,855.00		
BANOBRAS, S.N.C. Reefinanciamiento 2017	1,448,721,725.07		
BANOBRAS, S.N.C. Reestructura 2011	864,241,667.98		
BANOBRAS, S.N.C. Reefinanciamiento 2018	2,012,514,484.78		
BANOBRAS, S.N.C. Reefinanciamiento 2018 FAFEF	2,471,037,822.05		
BANORTE, S.A. Obras Convenidas 2007	530,462,696.30		
BANORTE, S.A. Reestructura 2011	1,126,050,456.00		
BANORTE, S.A. Reefinanciamiento 2017	1,125,619,729.00		
DEXIA, S.A. Obras Convenidas	858,956,973.34		
EMISIÓN BURSÁTIL		0.00	
MÁS: APERTURA DE CRÉDITOS A LARGO PLAZO		0.00	0.00
BANCOS			
	0.00		
AJUSTE POR REDONDEO ACUMULADO	0.00		
EMISIÓN BURSÁTIL			
	0.00		
MENOS: AMORTIZACIÓN DE DEUDA A LARGO PLAZO		0.00	0.00
BANCOS			
GENERACIÓN DE LA PORCIÓN CIRCULANTE PARA EL EJERCICIO FISCAL 2019			
BANCA AFIRME, S.A. Reefinanciamiento 2017	0.00		
BANCO DEL BAJÍO, S.A. Reestructura 2011	0.00		
BANOBRAS, S.N.C. Obras Convenidas 2007	0.00		
BANOBRAS, S.N.C. Obras Productivas 2013	0.00		
BANOBRAS, S.N.C. PROFISE 2013 (567 millones)	0.00		
BANOBRAS, S.N.C. Reefinanciamiento 2017	0.00		
BANOBRAS, S.N.C. Reestructura 2011	0.00		
BANOBRAS, S.N.C. Reefinanciamiento 2018	0.00		
BANOBRAS, S.N.C. Reefinanciamiento 2018 FAFEF	0.00		
BANORTE, S.A. Obras Convenidas	0.00		
BANORTE, S.A. Reestructura 2011	0.00		
BANORTE, S.A. Reefinanciamiento 2017	0.00		
DEXIA, S.A. Obras Convenidas	0.00		
EMISIÓN BURSÁTIL		0.00	0.00
	0.00		
SALDO FINAL DE DEUDA A LARGO PLAZO			16,827,616,191.69
BANCOS			
BANCA AFIRME, S.A. Reefinanciamiento 2017	392,857,494.50	16,827,616,191.69	
BANCO DEL BAJÍO, S.A. Reestructura 2011	728,733,331.68		
BANOBRAS, S.N.C. Obras Convenidas 2007	948,357,448.52		
BANOBRAS, S.N.C. Obras Productivas 2013	3,752,907,507.47		
BANOBRAS, S.N.C. PROFISE 2013 (567 millones)	567,154,855.00		
BANOBRAS, S.N.C. Reefinanciamiento 2017	1,448,721,725.07		
BANOBRAS, S.N.C. Reestructura 2011	864,241,667.98		
BANOBRAS, S.N.C. Reefinanciamiento 2018	2,012,514,484.78		
BANOBRAS, S.N.C. Reefinanciamiento 2018 FAFEF	2,471,037,822.05		
BANORTE, S.A. Obras Convenidas 2007	530,462,696.30		
BANORTE, S.A. Reestructura 2011	1,126,050,456.00		
BANORTE, S.A. Reefinanciamiento 2017	1,125,619,729.00		
DEXIA, S.A. Obras Convenidas	858,956,973.34		
EMISIÓN BURSÁTIL		0.00	
SALDO FINAL DEUDA A LARGO PLAZO			16,827,616,191.69
SALDO FINAL TOTAL DE DEUDA			20,626,397,359.76
CORTO PLAZO			
BANCOS			
FACTORAJE FINANCIERO	3,431,755,840.00	3,798,781,168.07	
PORCIÓN CIRCULANTE DE LOS ADEUDOS A LARGO PLAZO	367,025,328.07		
EMISIÓN BURSÁTIL	0.00		
BANCOS	367,025,328.07		
LARGO PLAZO			
BANCOS			
	16,827,616,191.69	16,827,616,191.69	
EMISIÓN BURSÁTIL	0.00		
COSTO DE LA DEUDA			
AMORTIZACIONES (INTERESES)			
BANCOS			
COMISIONES	9,280,000.00	444,137,967.33	
GASTOS Y HONORARIOS	58,998,621.00		
FACTORAJE FINANCIERO	0.00		
PORCIÓN CIRCULANTE DE LOS ADEUDOS A LARGO PLAZO			
EMISIÓN BURSÁTIL			
BANCOS			
PORCIÓN CIRCULANTE DE LOS ADEUDOS A LARGO PLAZO	94,502,405.00	94,502,405.00	
RECURSOS EN CUENTA DE LA SECRETARÍA DE FINANZAS	718,827,040.00	718,827,040.00	718,827,040.00
CORTO PLAZO			
ADEFAS	0.00	0.00	
CAPITULO 5000	0.00		
CAPITULO 6000	0.00		
CAPITULO 9000	0.00		
TOTAL EJERCICIO	1,257,467,412.33	1,257,467,412.33	

NOTA: * REFINANCIAMIENTO DE PARTE DE LA DEUDA PÚBLICA CONFORME AL DECRETO 345 DEL 6 DE MARZO DEL 2017

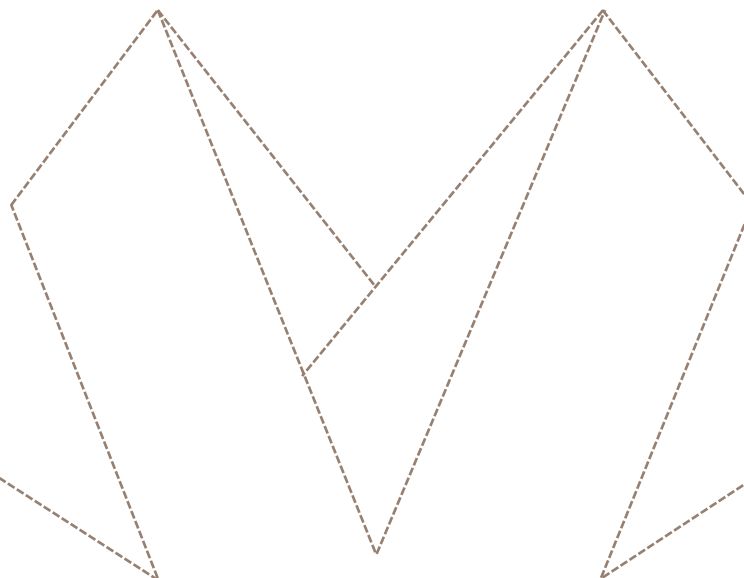


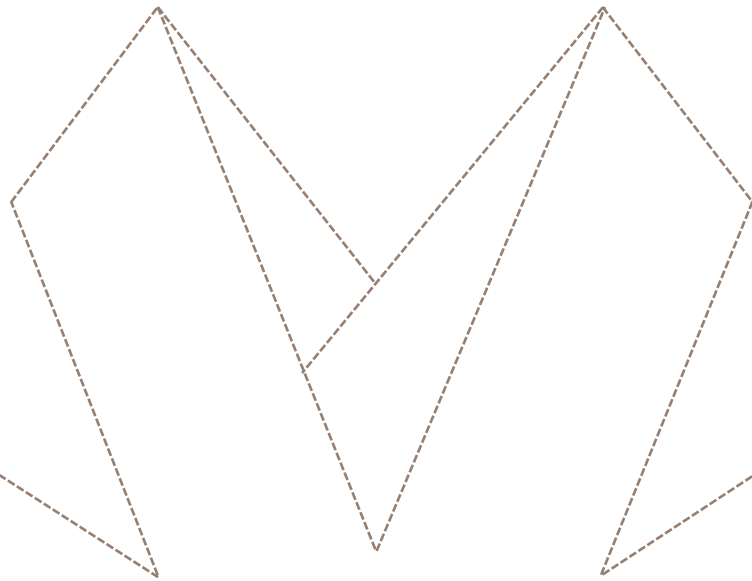


INFORME DEL CUMPLIMIENTO DE METAS DEL ANÁLISIS

PROGRAMÁTICO PRESUPUESTARIO

Se entrega en anexo electrónico un archivo en formato PDF denominado Informe del Avance Programático Presupuestario.







GOBIERNO DEL ESTADO DE MICHOACÁN					
Estado de Situación Financiera Detallado - LDF					
Al 31 de diciembre de 2018 y al 31 de marzo de 2019					
(PESOS)					
Concepto	2019	31 de diciembre de 2018	Concepto	2019	31 de diciembre de 2018
ACTIVO			PASIVO		
Activo Circulante			Pasivo Circulante		
a. Efectivo y Equivalentes (a=a1+a2+a3+a4+a5+a6+a7)	5,326,025,290	2,221,588,921	a. Cuentas por Pagar a Corto Plazo (a=a1+a2+a3+a4+a5+a6+a7+a8+a9)	7,098,918,234	5,957,743,889
a1) Efectivo	175,028,504	583,704,759	a1) Servicios Personales por Pagar a Corto Plazo	431,898,931	427,068,145
a2) Bancos/Tesorería	4,575,081,364	1,636,771,067	a2) Proveedores por Pagar a Corto Plazo	1,053,360,492	1,391,584,150
a3) Bancos/Dependencias y Otros	0	0	a3) Contratistas por Obras Públicas por Pagar a Corto Plazo	149,078,586	278,284,519
a4) Inversiones Temporales (Hasta 3 meses)	1,043,705	1,084,089	a4) Participaciones y Aportaciones por Pagar a Corto Plazo	118,609,660	168,115,976
a5) Fondos con Afectación Específica	574,842,711	0	a5) Transferencias Otorgadas por Pagar a Corto Plazo	418,955,588	786,381,168
a6) Depósitos de Fondos de Terceros en Garantía y/o Administración	0	0	a6) Intereses, Comisiones y Otros Gastos de la Deuda Pública por Pagar a Corto Plazo	5,546,776	6,263,646
a7) Otros Efectivos y Equivalentes	29,006	29,006	a7) Retenciones y Contribuciones por Pagar a Corto Plazo	1,806,342,892	1,368,271,953
b. Derechos a Recibir Efectivo o Equivalentes (b=b1+b2+b3+b4+b5+b6+b7)	4,340,948,978	2,890,381,900	a8) Devoluciones de la Ley de Ingresos por Pagar a Corto Plazo	11,904,017	12,038,277
b1) Inversiones Financieras de Corto Plazo	248,509,694	1,224,816	a9) Otras Cuentas por Pagar a Corto Plazo	3,103,221,292	1,519,736,055
b2) Cuentas por Cobrar a Corto Plazo	99,588,110	99,588,110	b. Documentos por Pagar a Corto Plazo (b=b1+b2+b3)	3,431,755,840	3,750,582,880
b3) Deudores Diversos por Cobrar a Corto Plazo	3,592,868,491	2,421,868,811	b1) Documentos Comerciales por Pagar a Corto Plazo	3,431,755,840	3,750,582,880
b4) Ingresos por Recuperar a Corto Plazo	14,484,374	14,751,538	b2) Documentos con Contratistas por Obras Públicas por Pagar a Corto Plazo	0	0
b5) Deudores por Anticipos de la Tesorería a Corto Plazo	45,700,103	38,353,503	b3) Otros Documentos por Pagar a Corto Plazo	0	0
b6) Préstamos Otorgados a Corto Plazo	47,149,642	47,149,642	c. Porción a Corto Plazo de la Deuda Pública a Largo Plazo (c=c1+c2)	367,025,328	461,527,733
b7) Otros Derechos a Recibir Efectivo o Equivalentes a Corto Plazo	292,648,564	267,445,480	c1) Porción a Corto Plazo de la Deuda Pública	367,025,328	461,527,733
c. Derechos a Recibir Bienes o Servicios (c=c1+c2+c3+c4+c5)	81,596,736	107,853,769	c2) Porción a Corto Plazo de Arrendamiento Financiero	0	0
c1) Anticipo a Proveedores por Adquisición de Bienes y Prestación de Servicios a Corto Plazo	0	0	d. Títulos y Valores a Corto Plazo	0	0
c2) Anticipo a Proveedores por Adquisición de Bienes Inmuebles y Muebles a Corto Plazo	0	0	e. Pasivos Diferidos a Corto Plazo (e=e1+e2+e3)	0	0
c3) Anticipo a Proveedores por Adquisición de Bienes Intangibles a Corto Plazo	0	0	e1) Ingresos Cobrados por Adelantado a Corto Plazo	0	0
c4) Anticipo a Contratistas por Obras Públicas a Corto Plazo	81,596,736	107,853,769	e2) Intereses Cobrados por Adelantado a Corto Plazo	0	0
c5) Otros Derechos a Recibir Bienes o Servicios a Corto Plazo	0	0	e3) Otros Pasivos Diferidos a Corto Plazo	0	0
d. Inventarios (d=d1+d2+d3+d4+d5)	0	0	f. Fondos y Bienes de Terceros en Garantía y/o Administración a Corto Plazo (f=f1+f2+f3+f4+f5+f6)	242,508,581	230,227,927
d1) Inventario de Mercancías para Venta	0	0	f1) Fondos en Garantía a Corto Plazo	11,876,875	11,872,040
d2) Inventario de Mercancías Terminadas	0	0	f2) Fondos en Administración a Corto Plazo	230,631,706	218,355,887
d3) Inventario de Mercancías en Proceso de Elaboración	0	0	f3) Fondos Contingentes a Corto Plazo	0	0
d4) Inventario de Materias Primas, Materiales y Suministros para Producción	0	0	f4) Fondos de Fideicomisos, Mandatos y Contratos Análogos a Corto Plazo	0	0
d5) Bienes en Tránsito	0	0	f5) Otros Fondos de Terceros en Garantía y/o Administración a Corto Plazo	0	0
e. Almacenes	652,896	698,324	f6) Valores y Bienes en Garantía a Corto Plazo	0	0
f. Estimación por Pérdida o Deterioro de Activos Circulantes (f=f1+f2)	0	0	g. Provisiones a Corto Plazo (g=g1+g2+g3)	0	0
f1) Estimaciones para Cuentas Incobrables por Derechos a Recibir Efectivo o Equivalentes	0	0	g1) Provisión para Demandas y Juicios a Corto Plazo	0	0
f2) Estimación por Deterioro de Inventarios	0	0	g2) Provisión para Contingencias a Corto Plazo	0	0
g. Otros Activos Circulantes (g=g1+g2+g3+g4)	394,589,220	394,589,220	g3) Otras Provisiones a Corto Plazo	0	0
g1) Valores en Garantía	394,589,220	394,589,220	h. Otros Pasivos a Corto Plazo (h=h1+h2+h3)	92,810,725	345,630,026
g2) Bienes en Garantía (excluye depósitos de fondos)	0	0	h1) Ingresos por Clasificar	2,495,393	2,476,375
g3) Bienes Derivados de Embargos, Decomisos, Aseguramientos y Dación en Pago	0	0	h2) Recaudación por Participar	79,945,346	153,892,509
g4) Adquisición con Fondos de Terceros	0	0	h3) Otros Pasivos Circulantes	10,369,986	189,261,142
IA. Total de Activos Circulantes (IA = a + b + c + d + e + f + g)	10,143,813,120	5,615,112,133	IIA. Total de Pasivos Circulantes (IIA = a + b + c + d + e + f + g + h)	11,233,018,708	10,745,712,455
Activo No Circulante			Pasivo No Circulante		
a. Inversiones Financieras a Largo Plazo	11,194,894,666	11,002,813,539	a. Cuentas por Pagar a Largo Plazo	0	0
b. Derechos a Recibir Efectivo o Equivalentes a Largo Plazo	175,533,493	175,533,493	b. Documentos por Pagar a Largo Plazo	0	0
c. Bienes Inmuebles, Infraestructura y Construcciones en Proceso	14,506,924,404	14,398,312,859	c. Deuda Pública a Largo Plazo	16,827,616,192	16,827,616,192
d. Bienes Muebles	2,722,924,938	2,721,731,355	d. Pasivos Diferidos a Largo Plazo	0	0
e. Activos Intangibles	51,836,954	51,836,954	e. Fondos y Bienes de Terceros en Garantía y/o en Administración a Largo Plazo	0	0
f. Depreciación, Deterioro y Amortización Acumulada de Bienes	-581,831,917	-564,929,011	f. Provisiones a Largo Plazo	0	0
g. Activos Diferidos	32,457,644	32,457,645	IIIB. Total de Pasivos No Circulantes (IIIB = a + b + c + d + e + f)	16,827,616,192	16,827,616,192
h. Estimación por Pérdida o Deterioro de Activos no Circulantes	0	0	II. Total del Pasivo (II = IIA + IIIB)	28,060,634,900	27,573,328,647
i. Otros Activos no Circulantes	0	0	HACIENDA PÚBLICA/PATRIMONIO		
IB. Total de Activos No Circulantes (IB = a + b + c + d + e + f + g + h + i)	28,102,740,182	27,817,756,833	IIIA. Hacienda Pública/Patrimonio Contribuido (IIIA = a + b + c)	20,673,380,847	20,521,064,614
I. Total del Activo (I = IA + IB)	38,246,553,302	33,432,868,966	a. Aportaciones	20,667,806,292	20,515,490,059
			b. Donaciones de Capital	0	0
			c. Actualización de la Hacienda Pública/Patrimonio	5,574,555	5,574,555
			IIIB. Hacienda Pública/Patrimonio Generado (IIIB = a + b + c + d + e)	-10,487,462,446	-14,661,524,295
			a. Resultados del Ejercicio (Ahorro/ Desahorro)	3,740,852,438	2,944,201,639
			b. Resultados de Ejercicios Anteriores	3,132,070,584	158,696,315
			c. Revalúos	0	0
			d. Reservas	0	0
			e. Rectificaciones de Resultados de Ejercicios Anteriores	-17,360,385,468	-17,764,422,249
			IIIC. Exceso o Insuficiencia en la Actualización de la Hacienda Pública/Patrimonio (IIIC=a+b)	0	0
			a. Resultado por Posición Monetaria	0	0
			b. Resultado por Tenencia de Activos no Monetarios	0	0
			III. Total Hacienda Pública/Patrimonio (III = IIIA + IIIB + IIIC)	10,185,918,401	5,859,540,319
			IV. Total del Pasivo y Hacienda Pública/Patrimonio (IV = II + III)	38,246,553,302	33,432,868,966



Del 1 de enero al 31 de marzo del 2019

Elaborado el 30 de abril del 2019
(PESOS)

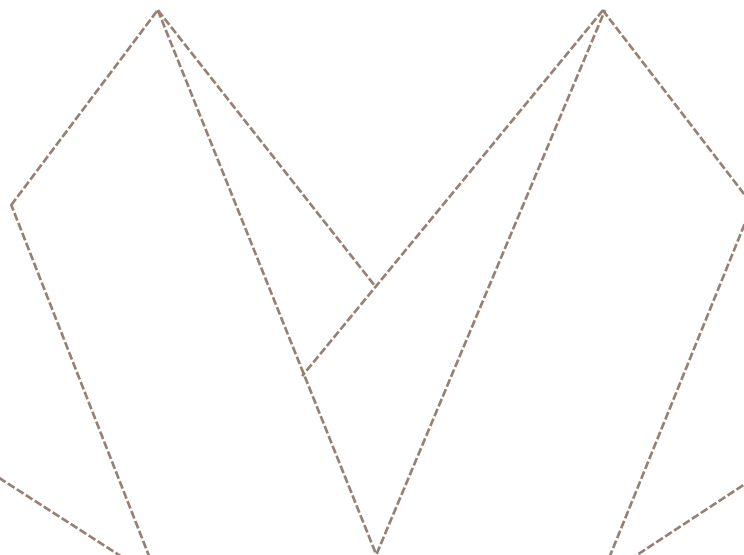
Denominación de la Deuda Pública y Otros Pasivos (c)	Saldo al 31 diciembre de 2018 (d)	Disposiciones del Periodo (e)	Amortizaciones del Periodo (f)	Revaluaciones, Reclasificaciones y Otros Ajustes (g)	Saldo Final del Periodo (h) h=d+e-f+g	Pago de Intereses del Periodo (i)	Pago de Comisiones y demás costos asociados durante el Periodo (j)
1. Deuda Pública (1=A+B)	21,039,726,805.35	400,000,000.00	813,329,444.66	0.00	20,626,397,360.69	375,859,346.33	68,278,622.21
A. Corto Plazo (A=a1+a2+a3)	4,212,110,613.35	400,000,000.00	813,329,444.66	0.00	3,798,781,168.69	62,841,412.05	9,280,000.00
a1) Instituciones de Crédito	4,212,110,613.35	400,000,000.00	813,329,444.66	0.00	3,798,781,168.69	62,841,412.05	9,280,000.00
Interacciones, S.A. 466326	294,200,000.00	0.00	22,800,000.00	0.00	271,400,000.00	4,735,065.01	0.00
Interacciones, S.A. 466584	260,700,000.00	0.00	19,800,000.00	0.00	240,900,000.00	4,197,460.79	0.00
Interacciones, S.A. 466789	150,100,000.00	0.00	11,400,000.00	0.00	138,700,000.00	2,416,719.86	0.00
Interacciones, S.A. 467341	101,910,000.00	0.00	7,740,000.00	0.00	94,170,000.00	1,640,825.58	0.00
Interacciones, S.A. 467497	395,000,000.00	0.00	395,000,000.00	0.00	0.00	9,082,598.72	0.00
Interacciones, S.A. 467574	154,050,000.00	0.00	11,700,000.00	0.00	142,350,000.00	2,480,317.74	0.00
Interacciones, S.A. 467793	244,800,000.00	0.00	20,400,000.00	0.00	224,400,000.00	3,934,436.93	0.00
Interacciones, S.A. 467753	77,080,000.00	0.00	5,640,000.00	0.00	71,440,000.00	1,241,876.46	0.00
Interacciones, S.A. 467921	241,900,000.00	0.00	17,700,000.00	0.00	224,200,000.00	3,897,378.25	0.00
Interacciones, S.A. 467923	403,918,880.00	0.00	29,555,040.00	0.00	374,363,840.00	6,507,749.71	0.00
Interacciones, S.A. 467999	159,900,000.00	0.00	11,700,000.00	0.00	148,200,000.00	2,576,233.07	0.00
Interacciones, S.A. 468057	425,744,000.00	0.00	31,152,000.00	0.00	394,592,000.00	6,859,385.70	0.00
Interacciones, S.A. 468108	249,280,000.00	0.00	18,240,000.00	0.00	231,040,000.00	4,016,281.30	0.00
Banorte	225,000,000.00	0.00	50,000,000.00	0.00	175,000,000.00	3,494,809.03	0.00
Banorte 085225795	367,000,000.00	0.00	66,000,000.00	0.00	301,000,000.00	5,760,283.90	0.00
Banorte 0085379882	0.00	400,000,000.00	0.00	0.00	400,000,000.00	0.00	9,280,000.00
23755400 Banorte, S.A.	12,130,865.00	0.00	2,845,698.70	0.00	9,285,166.30	0.00	0.00
PF200703 DEXIA, S.A.	19,643,026.00	0.00	4,607,926.40	0.00	15,035,099.60	0.00	0.00
6722 Banobras, S.N.C.	8,686,049.00	0.00	2,037,602.28	0.00	6,648,446.72	0.00	0.00
41324221 Banorte, S.A.	100,840,332.00	0.00	25,210,083.00	0.00	75,630,249.00	0.00	0.00
9497 Banobras, S.N.C.	75,700,000.00	0.00	18,925,000.02	0.00	56,774,999.98	0.00	0.00
739741 Bajío, S.A.	64,300,000.00	0.00	10,716,666.66	0.00	53,583,333.34	0.00	0.00
Banobras, S.N.C. 2013	100,185,023.00	0.00	15,877,930.01	0.00	84,307,092.99	0.00	0.00
Interacciones, S.A.	26,003,701.00	0.00	4,058,953.96	0.00	21,944,747.04	0.00	0.00
Banca Afirme, S.A.	3,847,463.00	0.00	600,555.82	0.00	3,246,907.18	0.00	0.00
Banobras, S.N.C. 2017	13,613,555.00	0.00	2,124,958.89	0.00	11,488,596.11	0.00	0.00
Banobras, S.N.C. 2018 FAFEF	21,093,550.35	0.00	4,970,953.80	0.00	16,122,596.55	0.00	0.00
Banobras, S.N.C. 2018	15,484,169.00	0.00	2,526,075.12	0.00	12,958,093.88	0.00	0.00
a2) Títulos y Valores	0.00	0.00	0.00	0.00	0.00	0.00	0.00
Banco Invex, S.A.	0.00	0.00	0.00	0.00	0.00	0.00	0.00
a3) Arrendamientos Financieros	0.00	0.00	0.00	0.00	0.00	0.00	0.00
B. Largo Plazo (B=b1+b2+b3)	16,827,616,192.00	0.00	0.00	0.00	16,827,616,192.00	313,017,934.28	58,998,622.21
b1) Instituciones de Crédito	16,827,616,192.00	0.00	0.00	0.00	16,827,616,192.00	313,017,934.28	1,731,905.96
23755400 Banorte, S.A.	530,462,695.00	0.00	0.00	0.00	530,462,695.00	12,067,653.16	236,192.24
PF200703 DEXIA, S.A.	858,956,974.00	0.00	0.00	0.00	858,956,974.00	19,675,450.85	236,192.24
6722 Banobras, S.N.C.	948,357,449.00	0.00	0.00	0.00	948,357,449.00	22,044,922.58	236,192.24
4132422 Banorte, S.A.	1,126,050,456.00	0.00	0.00	0.00	1,126,050,456.00	19,381,576.07	50,755.11
9497 Banobras, S.N.C.	864,241,668.00	0.00	0.00	0.00	864,241,668.00	21,739,143.17	50,755.12
739741 Bajío, S.A.	728,733,332.00	0.00	0.00	0.00	728,733,332.00	12,099,665.81	50,755.11
Banobras, S.N.C. 2013	3,752,907,507.00	0.00	0.00	0.00	3,752,907,507.00	60,304,463.42	531,933.13
Interacciones, S.A.	1,125,619,729.00	0.00	0.00	0.00	1,125,619,729.00	18,167,556.99	0.00
Banca Afirme, S.A.	392,857,494.00	0.00	0.00	0.00	392,857,494.00	6,155,724.01	0.00
Banobras, S.N.C. 2017	1,448,721,726.00	0.00	0.00	0.00	1,448,721,726.00	22,088,121.15	0.00
11246 Banobras, S.N.C.	567,154,855.00	0.00	0.00	0.00	567,154,855.00	12,647,553.27	311,290.77
Banobras, S.N.C. 2018 FAFEF	2,471,037,822.00	0.00	0.00	0.00	2,471,037,822.00	48,889,959.79	0.00
Banobras, S.N.C. 2018	2,012,514,485.00	0.00	0.00	0.00	2,012,514,485.00	37,956,144.01	27,840.00
b2) Títulos y Valores	0.00	0.00	0.00	0.00	0.00	0.00	57,266,716.25
Banco Invex, S.A.	0.00	0.00	0.00	0.00	0.00	0.00	57,266,716.25
b3) Arrendamientos Financieros	0.00	0.00	0.00	0.00	0.00	0.00	0.00
2. Otros Pasivos	6,533,696,157.44	39,481,871,875.18	37,809,684,823.87	0.00	8,205,883,208.75	0.00	0.00
3. Total de la Deuda Pública y Otros Pasivos (3=1+2)	27,573,422,962.79	39,881,871,875.18	38,623,014,268.53	0.00	28,832,280,569.44	0.00	0.00
4. Deuda Contingente 1 (informativo)	0.00	0.00	0.00	0.00	0.00	0.00	0.00
A. Deuda Contingente (Organismos)	0.00	0.00	0.00	0.00	0.00	0.00	0.00
B. Deuda Contingente 2	0.00	0.00	0.00	0.00	0.00	0.00	0.00
C. Deuda Contingente XX	0.00	0.00	0.00	0.00	0.00	0.00	0.00
5. Valor de Instrumentos Bono Cupón Cero 2	0.00	0.00	0.00	0.00	0.00	0.00	0.00
A. Instrumento Bono Cupón Cero 1	567,154,855.00	0.00	0.00	160,499,974.41	406,654,880.59	12,647,553.27	311,290.77
11246 Banobras, S.N.C.	567,154,855.00	0.00	0.00	160,499,974.41	406,654,880.59	12,647,553.27	311,290.77
B. Instrumento Bono Cupón Cero 2	0.00	0.00	0.00	0.00	0.00	0.00	0.00
C. Instrumento Bono Cupón Cero XX	0.00	0.00	0.00	0.00	0.00	0.00	0.00

1 Se refiere a cualquier Financiamiento sin fuente o garantía de pago definida, que sea asumida de manera solidaria o subsidiaria por las Entidades Federativas con sus Municipios, organismos descentralizados y empresas de participación estatal mayoritaria y fideicomisos, locales o municipales, y por los Municipios con sus respectivos organismos descentralizados y empresas de participación municipal mayoritaria.

2 Se refiere al valor del Bono Cupón Cero que respalda el pago de los créditos asociados al mismo (Activo).

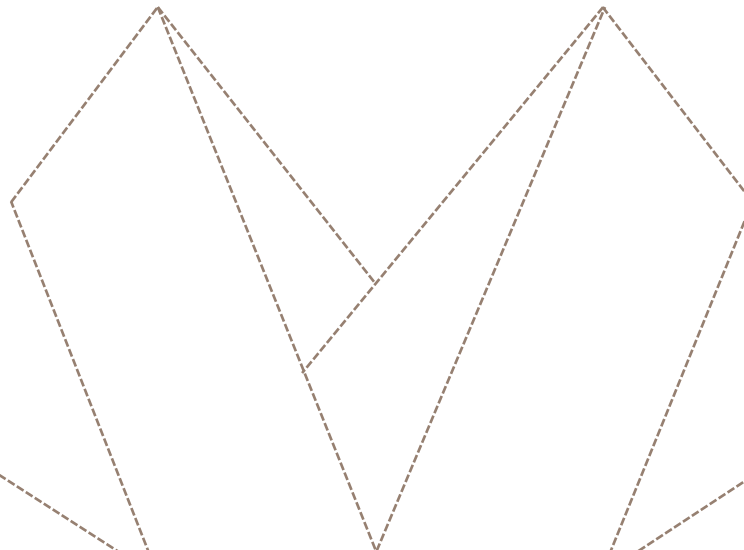


Obligaciones a Corto Plazo (k)	Monto Contratado (l)	Saldo Final	Plazo Pactado (m)	Tasa de Interés (n)	Comisiones y Costos Relacionados (o)	Tasa Efectiva (p)
6. Obligaciones a Corto Plazo (Informativo)						
RECURSOS BANCO INTERACCIONES, S.A.	380,000,000.00	271,400,000.00	12 MESES	TIE PROMEDIO MAS 1.425 PTS.	2.00% SOBRE MONTO DISPUESTO MÁS I.V.A.	11.56%
RECURSOS BANCO INTERACCIONES, S.A.	1,650,000,000.00	840,520,000.00	12 MESES	TIE PROMEDIO MÁS 1.425 PTS.	2.00% SOBRE MONTO DISPUESTO MÁS I.V.A.	12.45%
RECURSOS BANCO INTERACCIONES, S.A.	1,899,784,000.00	1,443,835,840.00	12 MESES	TIE PROMEDIO MÁS 1.425 PTS.	2.00% SOBRE MONTO DISPUESTO MÁS I.V.A.	13.04%
RECURSOS BANORTE, S.A.	300,000,000.00	175,000,000.00	12 MESES	TIE PROMEDIO MÁS 1.425 PTS.	2.00% SOBRE MONTO DISPUESTO MÁS I.V.A.	14.57%
RECURSOS BANORTE, S.A.	400,000,000.00	301,000,000.00	12 MESES	TIE PROMEDIO MÁS 1.425 PTS.	2.00% SOBRE MONTO DISPUESTO MÁS I.V.A.	13.90%
RECURSOS BANORTE, S.A.	400,000,000.00	400,000,000.00	12 MESES	TIE PROMEDIO MÁS 1.425 PTS.	2.00% SOBRE MONTO DISPUESTO MÁS I.V.A.	13.52%





GOBIERNO DEL ESTADO DE MICHOACÁN DE OCAMPO											
Informe Analítico de Obligaciones Diferentes de Financiamientos - LDF											
Del 1 de Enero al 31 de Marzo de 2019											
(PESOS)											
Denominación de las Obligaciones Diferentes de Financiamiento	Fecha de Contrato	Fecha de inicio de operación del proyecto	Fecha de vencimiento	Monto de la inversión pactada	Plazo pactado	Monto promedio mensual del pago de la contraprestación	Monto promedio mensual del pago de la contraprestación correspondiente al pago de inversión	Monto pagado de la inversión al 31 de Marzo de 2019	Monto pagado de la inversión actualizado al 31 de Marzo de 2019	Saldo pendiente por pagar de la inversión al 31 de Marzo de 2019	
Asociaciones Público Privadas (APP's)	N/A	N/A	N/A	0.00	N/A	0.00	0.00	0.00	0.00	0.00	
Otros Instrumentos	N/A	N/A	N/A	0.00	N/A	0.00	0.00	0.00	0.00	0.00	
Total de Obligaciones Diferentes de Financiamiento	N/A	N/A	N/A	0.00	N/A	0.00	0.00	0.00	0.00	0.00	





GOBIERNO DEL ESTADO DE MICHOACÁN			
Balance Presupuestario - LDF			
Del 1 de enero al 31 de Marzo de 2019			
(PESOS)			
Concepto (c)	Estimado/ Aprobado (d)	Devengado	Recaudado/ Pagado
A. Ingresos Totales (A = A1+A2+A3)	70,017,541,440	19,136,070,586	19,136,070,586
A1. Ingresos de Libre Disposición	31,347,682,513	8,542,741,534	8,542,741,534
A2. Transferencias Federales Etiquetadas	38,669,858,927	10,593,329,052	10,593,329,052
A3. Financiamiento Neto	-	-	-
B. Egresos Presupuestarios¹ (B = B1+B2)	69,556,013,707	15,488,054,944	15,488,054,944
B1. Gasto No Etiquetado (sin incluir Amortización de la Deuda Pública)	31,347,682,513	6,503,246,546	6,503,246,546
B2. Gasto Etiquetado (sin incluir Amortización de la Deuda Pública)	38,208,331,194	8,984,808,398	8,984,808,398
C. Remanentes del Ejercicio Anterior (C = C1 + C2)		933,158,358	933,158,358
C1. Remanentes de Ingresos de Libre Disposición aplicados en el periodo		525,467,658	525,467,658
C2. Remanentes de Transferencias Federales Etiquetadas aplicados en el periodo		407,690,700	407,690,700
I. Balance Presupuestario (I = A - B + C)	461,527,733	4,581,174,000	4,581,174,000
II. Balance Presupuestario sin Financiamiento Neto (II = I - A3)	461,527,733	4,581,174,000	4,581,174,000
III. Balance Presupuestario sin Financiamiento Neto y sin Remanentes del Ejercicio Anterior (III= II - C)	461,527,733	3,648,015,642	3,648,015,642
Concepto	Aprobado	Devengado	Pagado
E. Intereses, Comisiones y Gastos de la Deuda (E = E1+E2)	2,373,239,566	425,317,531	425,317,531
E1. Intereses, Comisiones y Gastos de la Deuda con Gasto No Etiquetado	982,375,186	161,975,581	161,975,581
E2. Intereses, Comisiones y Gastos de la Deuda con Gasto Etiquetado	1,390,864,380	263,341,950	263,341,950
IV. Balance Primario (IV = III + E)	2,834,767,299	4,073,333,173	4,073,333,173
Concepto	Estimado/ Aprobado	Devengado	Recaudado/ Pagado
F. Financiamiento (F = F1 + F2)	-	-	-
F1. Financiamiento con Fuente de Pago de Ingresos de Libre Disposición	-	-	-
F2. Financiamiento con Fuente de Pago de Transferencias Federales Etiquetadas	-	-	-
G. Amortización de la Deuda (G = G1 + G2)	461,527,733	500,167,580	500,167,580
G1. Amortización de la Deuda Pública con Gasto No Etiquetado	-	93,433,024	93,433,024
G2. Amortización de la Deuda Pública con Gasto Etiquetado	461,527,733	406,734,556	406,734,556
A3. Financiamiento Neto (A3 = F - G)	-	-	-
Concepto	Estimado/ Aprobado	Devengado	Recaudado/ Pagado
A1. Ingresos de Libre Disposición	31,347,682,513	8,542,741,534	8,542,741,534
A3.1 Financiamiento Neto con Fuente de Pago de Ingresos de Libre Disposición (A3.1 = F1 - G1)	-	93,433,024	93,433,024
F1. Financiamiento con Fuente de Pago de Ingresos de Libre Disposición	-	-	-
G1. Amortización de la Deuda Pública con Gasto No Etiquetado	-	93,433,024	93,433,024
B1. Gasto No Etiquetado (sin incluir Amortización de la Deuda Pública)	31,347,682,513	6,503,246,546	6,503,246,546
C1. Remanentes de Ingresos de Libre Disposición aplicados en el periodo		525,467,658	525,467,658
V. Balance Presupuestario de Recursos Disponibles (V = A1 + A3.1 - B1 + C1)	-	2,471,529,622	2,471,529,622
VI. Balance Presupuestario de Recursos Disponibles sin Financiamiento Neto (VI = V - A3.1)	-	2,564,962,646	2,564,962,646
Concepto	Estimado/ Aprobado	Devengado	Recaudado/ Pagado
A2. Transferencias Federales Etiquetadas	38,669,858,927	10,593,329,052	10,593,329,052
A3.2 Financiamiento Neto con Fuente de Pago de Transferencias Federales Etiquetadas (A3.2 = F2 - G2)	461,527,733	406,734,556	406,734,556
F2. Financiamiento con Fuente de Pago de Transferencias Federales Etiquetadas	-	-	-
G2. Amortización de la Deuda Pública con Gasto Etiquetado	461,527,733	406,734,556	406,734,556
B2. Gasto Etiquetado (sin incluir Amortización de la Deuda Pública)	38,208,331,194	8,984,808,398	8,984,808,398
C2. Remanentes de Transferencias Federales Etiquetadas aplicados en el periodo		407,690,700	407,690,700
VII. Balance Presupuestario de Recursos Etiquetados (VII = A2 + A3.2 - B2 + C2)	-	1,609,476,798	1,609,476,798
VIII. Balance Presupuestario de Recursos Etiquetados sin Financiamiento Neto (VIII = VII - A3.2)	461,527,733	2,016,211,354	2,016,211,354



ESTADO DE MICHOACÁN DE OCAMPO						
Estado Analítico de Ingresos Detallado - LDF						
Del 1 de enero al 31 de Marzo de 2019						
(PESOS)						
Concepto (c)	Ingreso					Diferencia (e)
	Estimado (d)	Ampliaciones/ (Reducciones)	Modificado	Devengado	Recaudado	
Ingresos de Libre Disposición					1,127,104,821	
A. Impuestos	1,813,286,944	-	1,813,286,944	332,891,381	332,891,381	- 1,480,395,563
B. Cuotas y Aportaciones de Seguridad Social	-	-	-	-	-	-
C. Contribuciones de Mejoras	-	96,933	96,933	417,900	417,900	417,900
D. Derechos	2,296,596,622	-	2,296,596,622	624,621,854	624,621,854	- 1,671,974,768
E. Productos	33,679,107	1,812,267	35,491,374	28,988,258	28,988,258	- 4,690,849
F. Aprovechamientos	34,730,971	-	34,730,971	128,687,215	128,687,215	93,956,244
G. Ingresos por Ventas de Bienes y Prestación de Servicios	111,962,850	-	111,962,850	11,498,213	11,498,213	- 100,464,637
H. Participaciones	26,262,616,369	1,579,712,148	27,842,328,517	7,242,984,138	7,242,984,138	- 19,019,632,231
(H=h1+h2+h3+h4+h5+h6+h7+h8+h9+h10+h11)						
h1) Fondo General de Participaciones	20,649,600,452	1,120,273,493	21,769,873,945	5,568,413,266	5,568,413,266	- 15,081,187,186
h2) Fondo de Fomento Municipal	1,377,803,336	19,827,802	1,397,631,138	355,496,893	355,496,893	- 1,022,306,443
h3) Fondo de Fiscalización y Recaudación	932,138,172	18,998,830	951,137,002	215,451,607	215,451,607	- 716,686,665
h4) Fondo de Compensación	400,904,608	-	400,904,608	95,097,976	95,097,976	- 305,806,632
h5) Fondo de Extracción de Hidrocarburos	-	-	-	-	-	-
h6) Impuesto Especial Sobre Producción y Servicios	618,503,278	49,436,279	667,939,557	182,005,394	182,005,394.00	- 436,497,884
h7) 0.136% de la Recaudación Federal Participable	-	-	-	-	-	-
h8) 3.17% Sobre Extracción de Petróleo	-	371,175,743	371,175,743	-	-	-
h9) Gasolinas y Diésel	766,977,392	1	766,977,393	199,691,475	199,691,475	- 567,285,917
h10) Fondo del Impuesto Sobre la Renta	1,516,689,131	-	1,516,689,131	626,827,527	626,827,527	- 889,861,604
h11) Fondo de Estabilización de los Ingresos de las Entidades Federativas	-	-	-	-	-	-
I. Incentivos Derivados de la Colaboración Fiscal (I=i1+i2+i3+i4+i5)	794,809,650	1,858,852	796,668,502	172,652,575	172,652,575	- 622,157,075
i1) Tenencia o Uso de Vehículos	-	-	-	-	-	-
i2) Fondo de Compensación ISAN	71,156,654	2,206,210	73,362,864	18,340,716	18,340,716	- 52,815,938
i3) Impuesto Sobre Automóviles Nuevos	263,883,854	347,358	263,536,496	62,981,621	62,981,621	- 200,902,233
i4) Fondo de Compensación de Repesos-Intermedios	59,367,050	-	59,367,050	15,120,754	15,120,754	- 44,246,296
i5) Otros Incentivos Económicos	400,402,092	-	400,402,092	76,209,484	76,209,484	- 324,192,608
J. Transferencias y Asignaciones	-	-	-	-	-	-
K. Convenios	-	-	-	-	-	-
k1) Otros Convenios y Subsidios	-	-	-	-	-	-
L. Otros Ingresos de Libre Disposición (L=l1+l2)	-	-	-	-	-	-
l1) Participaciones en Ingresos Locales	-	-	-	-	-	-
l2) Otros Ingresos de Libre Disposición	-	-	-	-	-	-
I. Total de Ingresos de Libre Disposición (I=A+B+C+D+E+F+G+H+I+J+K+L)	31,347,682,513	1,583,480,200	32,931,162,713	8,542,741,534	8,542,741,534	- 22,804,940,979
Ingresos Excedentes de Ingresos de Libre Disposición						- 22,804,940,979.00
Transferencias Federales Etiquetadas						
A. Aportaciones (A=a1+a2+a3+a4+a5+a6+a7+a8)	31,715,360,555	202,803,080	31,918,163,635	7,878,056,753	7,878,056,753	- 23,837,303,802
a1) Fondo de Aportaciones para la Nómina Educativa	18,385,448,004	-	18,385,448,004	4,286,314,565	4,286,314,565	- 14,099,133,439
a2) Fondo de Aportaciones para los Servicios de Salud	3,584,348,363	26,239,141	3,610,587,504	922,721,430	922,721,430	- 2,661,626,933
a3) Fondo de Aportaciones para la Infraestructura Social	3,380,045,882	-	3,380,045,882	1,021,885,507	1,021,885,507	- 2,358,160,375
a4) Fondo de Aportaciones para el Fortalecimiento de los Municipios y de las Demarcaciones Territoriales del Distrito Federal	3,096,628,697	22,543,545	3,119,172,242	779,793,063	779,793,063	- 2,316,835,634
a5) Fondo de Aportaciones Múltiples	1,107,048,507	11,016,781	1,118,065,288	284,469,219	284,469,219	- 822,579,288
a6) Fondo de Aportaciones para la Educación Tecnológica	207,900,219	19,811,613	227,711,832	53,096,150	53,096,150	- 154,804,069
a7) Fondo de Aportaciones para la Seguridad Pública de los Estados y del Distrito Federal	101,548,770	108,323,204	209,871,974	62,961,591	62,961,591	- 38,587,179
a8) Fondo de Aportaciones para el Fortalecimiento de los Municipios y de las Demarcaciones Territoriales del Distrito Federal	1,852,392,113	14,868,796	1,867,260,909	466,815,228	466,815,228	- 1,385,576,885
B. Convenios (B=b1+b2+b3+b4)	6,947,145,347	442,876,776	7,390,022,123	2,707,546,297	2,707,546,297	- 4,239,599,050
b1) Convenios de Protección Social en Salud	2,788,966,533	-	2,788,966,533	904,169,613	904,169,613	- 1,884,796,920
b2) Convenios de Descentralización	4,158,178,814	442,876,776	4,601,055,590	1,803,376,684	1,803,376,684	- 2,354,802,130
b3) Convenios de Reasignación	-	-	-	-	-	-
b4) Otros Convenios y Subsidios	-	-	-	-	-	-
C. Fondos Distintos de Aportaciones (C=c1+c2)	7,353,025	-	7,353,025	7,726,002	7,726,002	372,977
c1) Fondo para Entidades Federativas y Municipios Productores de Hidrocarburos	-	-	-	-	-	-
c2) Fondo Minero	7,353,025	-	7,353,025	7,726,002	7,726,002	372,977
D. Transferencias, Asignaciones, Subsidios y Subvenciones, y Pensiones y Jubilaciones	-	-	-	-	-	-
E. Otras Transferencias Federales Etiquetadas	-	-	-	-	-	-
II. Total de Transferencias Federales Etiquetadas (II = A + B + C)	38,669,858,927	645,679,856	39,315,538,783	10,593,329,052	10,593,329,052	- 28,076,529,875
III. Ingresos Derivados de Financiamientos (III = A)						
A. Ingresos Derivados de Financiamientos	-	-	-	-	-	-
IV. Total de Ingresos (IV = I + II + III)	70,017,541,440	2,229,160,056	72,246,701,496	19,136,070,586	19,136,070,586	- 50,881,470,854
Datos Informativos						
1. Ingresos Derivados de Financiamientos con Fuente de Pago de Ingresos de Libre Disposición	-	-	-	-	-	-
2. Ingresos Derivados de Financiamientos con Fuente de Pago de Transferencias Federales Etiquetadas	-	-	-	-	-	-
3. Ingresos Derivados de Financiamientos (3 = 1 + 2)	-	-	-	-	-	-



Gobierno del Estado de Michoacán de Ocampo						
Estado Analítico del Ejercicio del Presupuesto de Egresos Detallado-LDF						
Clasificación por Objeto del Gasto (Capítulo y Concepto)						
Del 1 de enero al 31 de marzo de 2019						
(PESOS)						
Concepto	Aprobado	Egresos				Subejercicio
		Ampliaciones / (Reducciones)	Modificado	Devengado	Pagado	
Gasto No Etiquetado	31,347,682,513.00	-1,619,855,649.19	6,503,246,545.81	6,503,246,545.81	5,962,479,031.33	0.00
Servicios Personales	9,144,679,423.00	-846,870,850.72	2,279,923,767.28	2,279,923,767.28	2,053,595,146.34	0.00
Remuneraciones al Personal de Carácter Permanente	3,386,607,420.00	-62,820,889.58	1,156,568,101.42	1,156,568,101.42	1,156,568,101.42	0.00
Remuneraciones al Personal de Carácter Transitorio	204,644,359.00	-40,944,550.14	22,531,231.86	22,531,231.86	18,046,465.83	0.00
Remuneraciones Adicionales y Especiales	2,299,796,543.00	-190,182,356.24	405,543,720.76	405,543,720.76	369,135,982.76	0.00
Seguridad Social	1,365,957,668.00	-277,099,910.95	214,610,637.05	214,610,637.05	72,906,636.97	0.00
Otras Prestaciones Sociales y Económicas	1,208,693,972.00	-97,421,791.81	480,631,576.19	480,631,576.19	436,899,459.36	0.00
Previsiones	667,285,965.00	-166,837,356.00	0.00	0.00	0.00	0.00
Pago de Estímulos a Servidores Públicos	11,693,496.00	-11,563,996.00	38,500.00	38,500.00	38,500.00	0.00
Materiales y Suministros	605,005,723.00	-59,045,788.33	47,767,489.67	47,767,489.67	18,001,466.21	0.00
Materiales de Administración, Emisión de Documentos y Artículos Oficiales	73,359,333.00	-9,453,869.95	4,735,863.05	4,735,863.05	2,091,471.08	0.00
Alimentos y Utensilios	223,992,742.00	-30,168,713.53	11,778,077.47	11,778,077.47	793,445.13	0.00
Materias Primas y Materiales de Producción y Comercialización	635,788.00	-101,471.00	15,312.00	15,312.00	0.00	0.00
Materiales y Artículos de Construcción y de Reparación	24,509,732.00	-185,431.55	4,248,191.45	4,248,191.45	2,148,160.22	0.00
Productos Químicos, Farmacéuticos y de Laboratorio	10,628,338.00	-1,986,920.99	68,726.01	68,726.01	64,324.09	0.00
Combustibles, Lubricantes y Aditivos	178,567,340.00	-5,752,711.96	25,916,550.04	25,916,550.04	12,516,932.60	0.00
Vestuarios, Blancos, Prendas de Protección y Artículos Deportivos	66,130,221.00	-7,077,468.97	762,963.03	762,963.03	260,075.18	0.00
Materiales y Suministros para Seguridad	5,995,718.00	-1,050,074.00	0.00	0.00	0.00	0.00
Herramientas, Refacciones y Accesorios Menores	21,186,511.00	-3,269,126.38	241,806.62	241,806.62	127,057.91	0.00
Servicios Generales	1,695,704,998.00	-276,008,495.09	113,982,964.91	113,982,964.91	41,165,807.63	0.00
Servicios Básicos	155,767,825.00	6,415,163.38	35,943,204.38	35,943,204.38	16,175,147.11	0.00
Servicios de Arrendamiento	468,675,730.00	-91,413,936.04	22,422,446.96	22,422,446.96	14,626,242.46	0.00
Servicios Profesionales, Científicos, Técnicos y Otros Servicios	180,998,711.00	-29,181,316.09	3,239,265.91	3,239,265.91	314,070.31	0.00
Servicios Financieros, Bancarios y Comerciales	71,386,520.00	-2,181,560.56	6,538,202.44	6,538,202.44	5,814,532.40	0.00
Servicios de Instalación, Reparación, Mantenimiento y Conservación	122,317,204.00	-20,963,822.35	2,132,600.65	2,132,600.65	821,586.98	0.00
Servicios de Comunicación Social y Publicidad	234,197,338.00	-57,753,958.20	50,787.80	50,787.80	0.00	0.00
Servicios de Traslado y Viáticos	82,409,466.00	-13,200,204.20	2,730,654.80	2,730,654.80	1,303,880.43	0.00
Servicios Oficiales	41,458,820.00	-3,694,313.28	2,292,015.72	2,292,015.72	1,905,104.77	0.00
Otros Servicios Generales	338,493,384.00	-64,034,547.75	38,633,786.25	38,633,786.25	205,243.17	0.00
Transferencias, Asignaciones, Subsidios y Otras Ayudas	10,188,053,240.00	-232,391,149.86	2,201,597,422.14	2,201,597,422.14	1,992,183,659.64	0.00
Transferencias Internas y Asignaciones al Sector Público	3,945,952,306.00	45,974,055.45	1,056,022,983.45	1,056,022,983.45	1,030,353,835.44	0.00
Transferencias al Resto del Sector Público	3,651,300,561.00	20,394,887.07	813,476,890.07	813,476,890.07	695,595,587.30	0.00
Subsidios y Subvenciones	1,578,465,290.00	-224,849,254.57	154,102,081.43	154,102,081.43	94,947,359.19	0.00
Ayudas Sociales	681,917,279.00	5,133,665.93	177,170,048.93	177,170,048.93	170,673,079.45	0.00
Pensiones y Jubilaciones	306,167,804.00	-75,619,758.74	613,798.26	613,798.26	613,798.26	0.00
Transferencias a Fideicomisos, Mandatos y Otros Análogos	24,250,000.00	-3,424,745.00	211,620.00	211,620.00	0.00	0.00
Transferencias a la Seguridad Social	0.00	0.00	0.00	0.00	0.00	0.00
Donativos	0.00	0.00	0.00	0.00	0.00	0.00
Transferencias al Exterior	0.00	0.00	0.00	0.00	0.00	0.00
Bienes Muebles, Inmuebles e Intangibles	4,619,855.00	1,043,583.16	1,193,583.16	1,193,583.16	14,802.76	0.00
Mobiliario y Equipo de Administración	4,469,855.00	548,002.56	548,002.56	548,002.56	14,802.76	0.00
Mobiliario y Equipo Educativo y Recreativo	0.00	0.00	0.00	0.00	0.00	0.00
Equipo e Instrumental Médico y de Laboratorio	0.00	0.00	0.00	0.00	0.00	0.00
Vehículos y Equipo de Transporte	0.00	0.00	0.00	0.00	0.00	0.00
Equipo de Defensa y Seguridad	0.00	404,260.00	404,260.00	404,260.00	0.00	0.00
Maquinaria, Otros Equipos y Herramientas	0.00	241,320.60	241,320.60	241,320.60	0.00	0.00
Activos Biológicos	0.00	0.00	0.00	0.00	0.00	0.00
Bienes Inmuebles	0.00	0.00	0.00	0.00	0.00	0.00
Activos Intangibles	150,000.00	-150,000.00	0.00	0.00	0.00	0.00
Inversión Pública	456,414,587.00	-74,504,271.00	0.00	0.00	0.00	0.00
Obra Pública en Bienes de Dominio Público	316,414,587.00	-74,504,271.00	0.00	0.00	0.00	0.00
Obra Pública en Bienes Propios	140,000,000.00	0.00	0.00	0.00	0.00	0.00
Proyectos Productivos y Acciones de Fomento	0.00	0.00	0.00	0.00	0.00	0.00
Inversiones Financieras y Otras Provisiones	511,830,381.00	-100,412,740.00	0.00	0.00	0.00	0.00
Inversiones para el Fomento de Actividades Productivas	100,000,000.00	0.00	0.00	0.00	0.00	0.00
Acciones y Participaciones de Capital	0.00	0.00	0.00	0.00	0.00	0.00
Compra de Títulos y Valores	0.00	0.00	0.00	0.00	0.00	0.00
Concesión de Préstamos	26,250,000.00	0.00	0.00	0.00	0.00	0.00
Inversiones en Fideicomisos, Mandatos y Otros Análogos	71,615,000.00	-35,857,500.00	0.00	0.00	0.00	0.00
Otras Inversiones Financieras	0.00	0.00	0.00	0.00	0.00	0.00
Provisiones para Contingencias y Otras Erogaciones Especiales	313,965,381.00	-64,555,240.00	0.00	0.00	0.00	0.00
Participaciones y Aportaciones	7,556,996,414.00	-7,201,745.00	1,696,805,737.00	1,696,805,737.00	1,696,327,791.00	0.00
Participaciones	6,578,486,245.00	204,578,920.00	1,671,570,385.00	1,671,570,385.00	1,671,570,385.00	0.00
Aportaciones	0.00	0.00	0.00	0.00	0.00	0.00
Convenios	978,510,169.00	-211,780,665.00	25,235,352.00	25,235,352.00	24,757,406.00	0.00
Deuda Pública	1,184,377,892.00	-24,464,192.35	161,975,581.65	161,975,581.65	161,190,357.75	0.00
Amortización de la Deuda Pública	0.00	0.50	0.50	0.50	0.50	0.00
Intereses de la Deuda Pública	711,867,822.00	-28,713,975.06	93,696,958.94	93,696,958.94	93,696,958.94	0.00
Comisiones de la Deuda Pública	236,115,377.00	6,878,119.12	65,906,959.12	65,906,959.12	65,906,959.12	0.00
Gastos de la Deuda Pública	29,391,987.00	-2,628,336.91	2,371,663.09	2,371,663.09	1,586,439.19	0.00
Costo por Coberturas	5,000,000.00	0.00	0.00	0.00	0.00	0.00
Apoyos Financieros	0.00	0.00	0.00	0.00	0.00	0.00
Adeudos de Ejercicios Fiscales Anteriores (Adefas)	202,002,706.00	0.00	0.00	0.00	0.00	0.00



Gobierno del Estado de Michoacán de Ocampo						
Estado Analítico del Ejercicio del Presupuesto de Egresos Detallado-LDF						
Clasificación por Objeto del Gasto (Capítulo y Concepto)						
Del 1 de enero al 31 de marzo de 2019						
(PESOS)						
Concepto	Aprobado	Egresos				Subejercicio
		Ampliaciones / (Reducciones)	Modificado	Devengado	Pagado	
Gasto Etiquetado	38,669,858,927.00	343,445,749.65	9,077,695,172.65	9,077,695,172.65	8,926,642,204.97	0.00
Servicios Personales	16,935,963,601.00	73,238,103.40	3,945,638,710.40	3,945,638,710.40	3,945,638,710.40	0.00
Remuneraciones al Personal de Carácter Permanente	6,841,904,515.00	133,936,814.15	1,881,407,900.15	1,881,407,900.15	1,881,407,900.15	0.00
Remuneraciones al Personal de Carácter Transitorio	39,413,513.00	-9,817,949.46	35,430.54	35,430.54	35,430.54	0.00
Remuneraciones Adicionales y Especiales	3,309,315,068.00	66,078,737.01	825,317,902.01	825,317,902.01	825,317,902.01	0.00
Seguridad Social	1,781,525,443.00	-100,648,528.64	290,241,448.36	290,241,448.36	290,241,448.36	0.00
Otras Prestaciones Sociales y Económicas	4,926,483,272.00	-8,617,497.00	947,557,181.00	947,557,181.00	947,557,181.00	0.00
Previsiones	0.00	0.00	0.00	0.00	0.00	0.00
Pago de Estímulos a Servidores Públicos	37,321,790.00	-7,693,472.66	1,078,848.34	1,078,848.34	1,078,848.34	0.00
Materiales y Suministros	144,548,560.00	-3,683,984.70	19,458,522.30	19,458,522.30	19,402,685.62	0.00
Materiales de Administración, Emisión de Documentos y Artículos Oficiales	58,571,713.00	4,247,695.22	10,184,283.22	10,184,283.22	10,157,134.04	0.00
Alimentos y Utensilios	54,823,047.00	-6,384,512.30	7,207,351.70	7,207,351.70	7,182,529.20	0.00
Materias Primas y Materiales de Producción y Comercialización	0.00	0.00	0.00	0.00	0.00	0.00
Materiales y Artículos de Construcción y de Reparación	20,298,147.00	-1,227,481.50	56,622.50	56,622.50	55,438.50	0.00
Productos Químicos, Farmacéuticos y de Laboratorio	710,015.00	-104,948.00	1,225.00	1,225.00	1,225.00	0.00
Combustibles, Lubricantes y Aditivos	4,426,363.00	75,439.47	955,488.47	955,488.47	952,807.47	0.00
Vestuarios, Blancos, Prendas de Protección y Artículos Deportivos	4,526,423.00	-95,506.74	989,820.26	989,820.26	989,820.26	0.00
Materiales y Suministros para Seguridad	0.00	0.00	0.00	0.00	0.00	0.00
Herramientas, Refacciones y Accesorios Menores	1,192,852.00	-194,670.85	63,731.15	63,731.15	63,731.15	0.00
Servicios Generales	1,314,169,310.00	67,840,046.40	354,680,062.40	354,680,062.40	352,396,984.76	0.00
Servicios Básicos	104,494,117.00	-9,697,108.73	18,513,460.27	18,513,460.27	18,510,490.10	0.00
Servicios de Arrendamiento	28,320,445.00	-3,452,059.70	2,136,340.30	2,136,340.30	2,136,340.30	0.00
Servicios Profesionales, Científicos, Técnicos y Otros Servicios	28,235,506.00	981,589.68	5,180,456.68	5,180,456.68	5,180,168.68	0.00
Servicios Financieros, Bancarios y Comerciales	5,526,760.00	230,698.76	515,760.76	515,760.76	515,760.76	0.00
Servicios de Instalación, Reparación, Mantenimiento y Conservación	36,033,814.00	-99,297.16	560,214.84	560,214.84	560,214.84	0.00
Servicios de Comunicación Social y Publicidad	222,077.00	-7,426.00	0.00	0.00	0.00	0.00
Servicios de Traslado y Viáticos	13,018,411.00	-1,509,833.13	847,052.87	847,052.87	847,052.87	0.00
Servicios Oficiales	16,827,830.00	-3,612,999.00	322,266.00	322,266.00	322,266.00	0.00
Otros Servicios Generales	1,081,490,350.00	85,006,481.68	326,604,510.68	326,604,510.68	324,324,691.21	0.00
Transferencias, Asignaciones, Subsidios y Otras Ayudas	11,948,316,495.00	283,627,325.50	3,174,556,811.50	3,174,556,811.50	3,111,680,365.28	0.00
Transferencias Internas y Asignaciones al Sector Público	2,581,067,670.00	155,941,141.00	681,208,099.00	681,208,099.00	681,208,099.00	0.00
Transferencias al Resto del Sector Público	9,367,248,825.00	127,686,184.50	2,493,348,712.50	2,493,348,712.50	2,430,472,266.28	0.00
Subsidios y Subvenciones	0.00	0.00	0.00	0.00	0.00	0.00
Ayudas Sociales	0.00	0.00	0.00	0.00	0.00	0.00
Pensiones y Jubilaciones	0.00	0.00	0.00	0.00	0.00	0.00
Transferencias a Fideicomisos, Mandatos y Otros Análogos	0.00	0.00	0.00	0.00	0.00	0.00
Transferencias a la Seguridad Social	0.00	0.00	0.00	0.00	0.00	0.00
Donativos	0.00	0.00	0.00	0.00	0.00	0.00
Transferencias al Exterior	0.00	0.00	0.00	0.00	0.00	0.00
Bienes Muebles, Inmuebles e Intangibles	16,803,724.00	0.00	0.00	0.00	0.00	0.00
Mobiliario y Equipo de Administración	0.00	0.00	0.00	0.00	0.00	0.00
Mobiliario y Equipo Educativo y Recreativo	0.00	0.00	0.00	0.00	0.00	0.00
Equipo e Instrumental Médico y de Laboratorio	0.00	0.00	0.00	0.00	0.00	0.00
Vehículos y Equipo de Transporte	16,803,724.00	0.00	0.00	0.00	0.00	0.00
Equipo de Defensa y Seguridad	0.00	0.00	0.00	0.00	0.00	0.00
Maquinaria, Otros Equipos y Herramientas	0.00	0.00	0.00	0.00	0.00	0.00
Activos Biológicos	0.00	0.00	0.00	0.00	0.00	0.00
Bienes Inmuebles	0.00	0.00	0.00	0.00	0.00	0.00
Activos Intangibles	0.00	0.00	0.00	0.00	0.00	0.00
Inversión Pública	222,596,117.00	59,040,971.46	108,611,544.46	108,611,544.46	35,472,382.32	0.00
Obra Pública en Bienes de Dominio Público	222,596,117.00	57,540,971.46	107,111,544.46	107,111,544.46	33,972,382.32	0.00
Obra Pública en Bienes Propios	0.00	1,500,000.00	1,500,000.00	1,500,000.00	1,500,000.00	0.00
Proyectos Productivos y Acciones de Fomento	0.00	0.00	0.00	0.00	0.00	0.00
Inversiones Financieras y Otras Provisiones	0.00	0.00	0.00	0.00	0.00	0.00
Inversiones para el Fomento de Actividades Productivas	0.00	0.00	0.00	0.00	0.00	0.00
Acciones y Participaciones de Capital	0.00	0.00	0.00	0.00	0.00	0.00
Compra de Títulos y Valores	0.00	0.00	0.00	0.00	0.00	0.00
Concesión de Préstamos	0.00	0.00	0.00	0.00	0.00	0.00
Inversiones en Fideicomisos, Mandatos y Otros Análogos	0.00	0.00	0.00	0.00	0.00	0.00
Otras Inversiones Financieras	0.00	0.00	0.00	0.00	0.00	0.00
Provisiones para Contingencias y Otras Erogaciones Especiales	0.00	0.00	0.00	0.00	0.00	0.00
Participaciones y Aportaciones	6,235,069,007.00	-29,727,421.00	1,118,540,797.00	1,118,540,797.00	1,105,842,352.00	0.00
Participaciones	0.00	0.00	0.00	0.00	0.00	0.00
Aportaciones	6,066,963,949.00	-29,727,421.00	1,118,540,797.00	1,118,540,797.00	1,105,842,352.00	0.00
Convenios	168,105,058.00	0.00	0.00	0.00	0.00	0.00
Deuda Pública	1,852,392,113.00	-106,889,291.41	356,208,724.59	356,208,724.59	356,208,724.59	0.00
Amortización de la Deuda Pública	461,527,733.00	42,804.88	92,866,774.88	92,866,774.88	92,866,774.88	0.00
Intereses de la Deuda Pública	1,390,864,380.00	-106,932,096.29	263,341,949.71	263,341,949.71	263,341,949.71	0.00
Comisiones de la Deuda Pública	0.00	0.00	0.00	0.00	0.00	0.00
Gastos de la Deuda Pública	0.00	0.00	0.00	0.00	0.00	0.00
Costo por Coberturas	0.00	0.00	0.00	0.00	0.00	0.00
Apoyos Financieros	0.00	0.00	0.00	0.00	0.00	0.00
Adeudos de Ejercicios Fiscales Anteriores (Adefas)	0.00	0.00	0.00	0.00	0.00	0.00
Total de Egresos	70,017,541,440.00	-1,276,409,899.54	15,580,941,718.46	15,580,941,718.46	14,889,121,236.30	0.00



Gobierno del Estado de Michoacán de Ocampo						
Estado Analítico del Ejercicio del Presupuesto de Egresos Detallado-LDF						
Clasificación Administrativa						
Del 1 de enero al 31 de marzo de 2019						
(PEOS)						
Concepto	Aprobado	Egresos				Subejercicio
		Ampliaciones/ (Reducciones)	Modificado	Devengado	Pagado	
Gasto No Etiquetado	31,347,682,513.00	-1,619,855,649.19	6,503,246,545.81	6,503,246,545.81	5,962,479,031.33	0.00
Congreso del Estado de Michoacán de Ocampo	923,814,303.00	0.00	242,865,328.00	242,865,328.00	242,865,328.00	0.00
Supremo Tribunal de Justicia	1,332,291,150.00	0.00	340,421,565.00	340,421,565.00	340,421,565.00	0.00
Ejecutivo del Estado	93,548,924.00	-6,486,004.59	18,729,899.31	18,729,899.31	12,733,133.65	0.00
Jefatura de la Oficina del Gobernador	69,264,294.00	-2,137,006.15	14,952,286.85	14,952,286.85	10,292,820.72	0.00
Coordinación General de Comunicación Social	62,297,550.00	-5,994,671.59	8,044,662.41	8,044,662.41	5,615,816.35	0.00
Secretaría de Gobierno	661,444,141.00	-72,335,101.82	88,746,798.18	88,746,798.18	66,677,788.73	0.00
Secretaría de Finanzas y Administración	1,219,174,649.00	-198,032,744.23	195,772,501.77	195,772,501.77	136,147,867.80	0.00
Secretaría de Comunicaciones y Obras Públicas	326,102,104.00	-7,191,008.48	37,341,768.52	37,341,768.52	28,611,186.01	0.00
Secretaría de Desarrollo Rural y Agroalimentario	1,200,884,293.00	-241,058,724.54	29,471,513.46	29,471,513.46	21,170,284.62	0.00
Secretaría de Desarrollo Económico	261,569,159.00	7,923,486.33	38,988,303.33	38,988,303.33	28,519,136.85	0.00
Secretaría de Turismo	151,971,023.00	-13,739,097.10	15,730,680.90	15,730,680.90	9,394,184.66	0.00
Secretaría de Educación	4,186,405,108.00	-677,442,270.13	1,237,880,387.87	1,237,880,387.87	1,204,349,014.88	0.00
Procuraduría General de Justicia	1,174,132,104.00	-46,305,399.13	254,563,585.87	254,563,585.87	202,658,340.50	0.00
Secretaría del Migrante	38,619,970.00	-765,220.94	3,419,865.06	3,419,865.06	2,020,352.52	0.00
Secretaría de Seguridad Pública	3,103,026,636.00	-128,571,189.42	545,331,571.58	545,331,571.58	437,241,813.94	0.00
Secretaría de Medio Ambiente, Cambio Climático y Desarrollo Territorial	299,267,500.00	17,089,642.70	34,406,515.70	34,406,515.70	34,406,515.70	0.00
Secretaría de Contraloría	107,422,512.00	-1,875,677.68	21,389,988.32	21,389,988.32	15,360,703.45	0.00
Secretaría de Desarrollo Social y Humano	101,125,171.00	-828,754.71	21,823,701.29	21,823,701.29	15,341,281.44	0.00
Secretaría de Cultura	245,325,769.00	-39,291,717.46	19,450,391.54	19,450,391.54	12,637,094.24	0.00
Inversión Municipal	948,064,076.00	-211,780,665.00	25,235,352.00	25,235,352.00	24,757,406.00	0.00
Participaciones y Aportaciones a Municipios	6,578,486,245.00	204,578,920.00	1,671,570,385.00	1,671,570,385.00	1,671,570,385.00	0.00
Erogaciones Adicionales y Provisiones	227,735,467.00	-65,305,240.00	0.00	0.00	0.00	0.00
Deuda Pública y Obligaciones Financieras	1,184,377,892.00	-24,464,192.35	161,975,581.65	161,975,581.65	161,190,357.75	0.00
Programas de Inversiones Concurrentes	124,457,860.00	0.00	0.00	0.00	0.00	0.00
Instituto del Artesano Michoacano	39,288,412.00	-9,774.00	8,500,100.00	8,500,100.00	6,044,460.90	0.00
Secretariado Ejecutivo del Sistema Estatal de Seguridad Pública	41,876,158.00	-8,689,788.41	639,839.59	639,839.59	252,510.18	0.00
Comisión Estatal de Cultura Física y Deporte	79,162,435.00	106,296.21	19,450,323.21	19,450,323.21	7,056,408.23	0.00
Consejería Jurídica del Ejecutivo del Estado de Michoacán de Ocampo	28,163,695.00	-795,481.70	5,468,588.30	5,468,588.30	3,782,821.42	0.00
Sistema Michoacano de Radio y Televisión	59,155,694.00	-241,902.38	13,905,887.62	13,905,887.62	11,202,528.68	0.00
Centro de Convenciones de Morelia	20,063,535.00	-44,698.46	4,562,145.54	4,562,145.54	3,318,898.99	0.00
Parque Zoológico Benito Juárez	35,884,814.00	-235,933.06	8,143,766.94	8,143,766.94	6,022,958.28	0.00
Universidad Michoacana de San Nicolás de Hidalgo	848,232,567.00	49,146,510.90	261,204,648.90	261,204,648.90	261,204,648.90	0.00
Sistema para el Desarrollo Integral de la Familia, Michoacán	518,550,071.00	-50,993,456.89	72,255,238.11	72,255,238.11	36,081,997.75	0.00
Instituto Electoral de Michoacán	286,324,769.00	0.00	71,581,185.00	71,581,185.00	71,581,185.00	0.00
Tribunal Electoral del Estado Michoacán	88,246,178.00	0.00	22,174,410.00	22,174,410.00	22,174,410.00	0.00
Tribunal de Justicia Administrativa de Michoacán de Ocampo	103,765,964.00	0.00	25,941,471.00	25,941,471.00	25,941,471.00	0.00
Universidad Virtual del Estado de Michoacán	21,956,427.00	0.00	5,507,382.00	5,507,382.00	5,507,382.00	0.00
Procuraduría de Protección al Ambiente	13,232,030.00	-164,044.53	2,349,899.47	2,349,899.47	1,329,068.57	0.00
Telebachillerato Michoacán	150,503,500.00	0.00	37,625,862.00	37,625,862.00	37,625,862.00	0.00
Instituto de Vivienda del Estado de Michoacán	59,503,459.00	171,561.79	14,372,490.79	14,372,490.79	4,881,314.63	0.00
Comisión Forestal del Estado Michoacán	85,612,285.00	55,586.68	21,373,331.68	21,373,331.68	14,843,325.71	0.00
Comisión de Pesca del Estado de Michoacán	43,028,941.00	-1,175,095.07	9,577,331.93	9,577,331.93	7,358,267.00	0.00
Colegio de Bachilleres del Estado de Michoacán	602,614,479.00	0.00	144,154,185.00	144,154,185.00	144,154,185.00	0.00
Colegio de Educación Profesional Técnica del Estado de Michoacán	68,838,731.00	0.00	14,591,103.00	14,591,103.00	14,591,103.00	0.00
Universidad Tecnológica de Morelia	30,021,344.00	5,003,594.00	12,508,919.00	12,508,919.00	12,508,919.00	0.00
Colegio de Estudios Científicos y Tecnológicos del Estado de Michoacán	441,850,713.00	0.00	107,480,218.00	107,480,218.00	107,410,364.00	0.00
Instituto de Capacitación para el Trabajo del Estado de Michoacán	77,914,375.00	7,949,901.00	31,823,979.00	31,823,979.00	31,823,979.00	0.00
Instituto de la Infraestructura Física Educativa del Estado de Michoacán	37,684,634.00	0.00	7,537,722.00	7,537,722.00	7,288,917.00	0.00
Universidad de la Ciénega del Estado de Michoacán de Ocampo	35,957,194.00	0.00	8,989,296.00	8,989,296.00	8,989,296.00	0.00
Centro Estatal de Certificación, Acreditación y Control de Confianza	38,164,211.00	-2,467,174.42	6,765,501.58	6,765,501.58	5,631,993.15	0.00
Universidad Intercultural Indígena de Michoacán	17,085,983.00	3,087,996.79	9,264,309.79	9,264,309.79	9,264,309.79	0.00
Tribunal de Conciliación y Arbitraje	14,962,928.00	-441,854.41	3,013,781.59	3,013,781.59	2,113,450.29	0.00
Comisión Estatal de Arbitraje Médico de Michoacán	4,648,806.00	-32,358.00	951,716.00	951,716.00	951,716.00	0.00
Junta Local de Conciliación y Arbitraje	61,247,879.00	-2,950,558.17	12,798,416.83	12,798,416.83	7,998,291.41	0.00
Comisión Coordinadora del Transporte Público	47,658,785.00	-760,926.95	10,353,730.05	10,353,730.05	7,500,221.66	0.00
Junta de Asistencia Privada del Estado de Michoacán de Ocampo	8,678,721.00	45,573.98	2,057,041.98	2,057,041.98	1,394,350.00	0.00
Comisión Estatal de Derechos Humanos	83,376,003.00	245,726.98	20,304,849.98	20,304,849.98	18,041,691.91	0.00
Comisión Estatal para el Desarrollo de Pueblos Indígenas	23,919,398.00	-188,483.10	5,326,396.90	5,326,396.90	2,987,258.82	0.00
Instituto Michoacano de Transparencia, Acceso a la Información y Protección de Datos Personales	30,100,000.00	0.00	7,524,975.00	7,524,975.00	7,515,371.00	0.00
Instituto de Planeación del Estado de Michoacán	44,513,510.00	-761,842.40	9,751,872.60	9,751,872.60	7,214,530.01	0.00
Comisión Estatal del Agua y Gestión de Cuencas	283,704,048.00	178,104.27	39,198,515.27	39,198,515.27	16,468,722.46	0.00
Comité de Adquisiciones del Poder Ejecutivo	20,799,198.00	-21,612.27	4,836,025.73	4,836,025.73	3,114,075.78	0.00
Universidad Politécnica de Uruapan, Michoacán	4,120,000.00	0.00	1,029,993.00	1,029,993.00	1,029,993.00	0.00
Universidad Politécnica de Lázaro Cárdenas, Michoacán	3,950,668.00	0.00	987,660.00	987,660.00	987,660.00	0.00
Instituto de Defensoría Pública del Estado de Michoacán	92,744,271.00	-1,061,049.66	20,272,603.34	20,272,603.34	16,306,369.75	0.00
Instituto Estatal de Estudios Superiores en Seguridad y Profesionalización Policial del Estado de Michoacán	36,786,606.00	79,004.66	10,100,354.66	10,100,354.66	3,159,160.45	0.00
Comisión Ejecutiva Estatal de Atención a Víctimas	40,061,423.00	-3,140,054.98	6,129,505.02	6,129,505.02	3,385,341.61	0.00
Centro Estatal de Fomento Ganadero del Estado de Michoacán de Ocampo	89,153,342.00	-10,677,808.50	6,365,826.50	6,365,826.50	2,119,755.43	0.00
Régimen Estatal de Protección Social en Salud de Michoacán de Ocampo	430,000,000.00	0.00	107,499,999.00	107,499,999.00	107,499,999.00	0.00
Sistema Integral de Financiamiento para el Desarrollo de Michoacán	26,207,039.00	843,181.85	6,994,029.85	6,994,029.85	4,914,078.71	0.00
Instituto de la Juventud Michoacana	27,439,590.00	-753,218.96	5,049,950.04	5,049,950.04	2,986,411.25	0.00
Secretaría de Igualdad Sustantiva y Desarrollo de las Mujeres Michoacanas	108,899,506.00	-17,400,815.86	4,971,339.14	4,971,339.14	3,244,191.31	0.00
Instituto de Ciencia, Tecnología e Innovación del Estado de Michoacán	11,253,404.00	409,525.99	2,216,228.99	2,216,228.99	1,303,573.96	0.00
Secretaría Ejecutiva del Sistema Estatal de Protección Integral de Niñas, Niños y Adolescentes del Estado de Michoacán	6,110,717.00	109,829.24	1,165,093.24	1,165,093.24	705,509.20	0.00
Consejo Estatal para Prevenir y Eliminar la Discriminación y la Violencia	8,419,900.00	-112,637.73	1,777,711.27	1,777,711.27	1,158,599.43	0.00
Coordinación del Sistema Penitenciario del Estado de Michoacán de Ocampo	1,119,787,212.00	-62,611,804.95	204,735,496.05	204,735,496.05	161,427,409.28	0.00
Universidad Tecnológica del Oriente de Michoacán	4,013,282.00	0.00	1,003,320.00	1,003,320.00	1,003,320.00	0.00
Secretaría Ejecutiva del Sistema Estatal Anticorrupción	18,664,625.00	-2,422,627.00	2,272,789.00	2,272,789.00	2,272,789.00	0.00
Casa del Adulto Mayor	2,971,154.00	-341,621.59	401,166.41	401,166.41	379,348.54	0.00




Gobierno del Estado de Michoacán de Ocampo						
Estado Analítico del Ejercicio del Presupuesto de Egresos Detallado-LDF						
Clasificación Administrativa						
Del 1 de enero al 31 de marzo de 2019						
(PESOS)						
Concepto	Aprobado	Egresos				Subejercicio
		Ampliaciones/ (Reducciones)	Modificado	Devengado	Pagado	
Gasto Etiquetado	38,669,858,927.00	343,445,749.65	9,077,695,172.65	9,077,695,172.65	8,926,642,204.97	0.00
Congreso del Estado de Michoacán de Ocampo	0.00	0.00	0.00	0.00	0.00	0.00
Supremo Tribunal de Justicia	0.00	0.00	0.00	0.00	0.00	0.00
Ejecutivo del Estado	0.00	0.00	0.00	0.00	0.00	0.00
Jefatura de la Oficina del Gobernador	0.00	0.00	0.00	0.00	0.00	0.00
Coordinación General de Comunicación Social	0.00	0.00	0.00	0.00	0.00	0.00
Secretaría de Gobierno	0.00	0.00	0.00	0.00	0.00	0.00
Secretaría de Finanzas y Administración	0.00	0.00	0.00	0.00	0.00	0.00
Secretaría de Comunicaciones y Obras Públicas	215,243,092.00	56,415,435.33	105,986,008.33	105,986,008.33	35,348,521.62	0.00
Secretaría de Desarrollo Rural y Agroalimentario	0.00	0.00	0.00	0.00	0.00	0.00
Secretaría de Desarrollo Económico	0.00	0.00	0.00	0.00	0.00	0.00
Secretaría de Turismo	0.00	0.00	0.00	0.00	0.00	0.00
Secretaría de Educación	18,897,551,366.00	136,745,312.76	4,322,076,887.76	4,322,076,887.76	4,319,737,973.44	0.00
Procuraduría General de Justicia	0.00	0.00	0.00	0.00	0.00	0.00
Secretaría del Migrante	21,468,147.00	0.00	0.00	0.00	0.00	0.00
Secretaría de Seguridad Pública	0.00	0.00	0.00	0.00	0.00	0.00
Secretaría de Salud	3,760,546,220.00	168,810,149.63	1,156,282,717.63	1,156,282,717.63	1,139,308,219.83	0.00
Secretaría de Medio Ambiente, Cambio Climático y Desarrollo Territorial	24,156,749.00	4,541,544.47	4,541,544.47	4,541,544.47	2,039,869.04	0.00
Secretaría de Contraloría	0.00	0.00	0.00	0.00	0.00	0.00
Secretaría de Desarrollo Social y Humano	0.00	0.00	0.00	0.00	0.00	0.00
Secretaría de Cultura	0.00	0.00	0.00	0.00	0.00	0.00
Inversión Municipal	0.00	0.00	0.00	0.00	0.00	0.00
Participaciones y Aportaciones a Municipios	6,066,963,949.00	-29,727,421.00	1,118,540,797.00	1,118,540,797.00	1,105,842,352.00	0.00
Erogaciones Adicionales y Provisiones	0.00	0.00	0.00	0.00	0.00	0.00
Deuda Pública y Obligaciones Financieras	1,852,392,113.00	-106,889,291.41	356,208,724.59	356,208,724.59	356,208,724.59	0.00
Programas de Inversiones Concurrentes	0.00	0.00	0.00	0.00	0.00	0.00
Instituto del Artesano Michoacano	0.00	0.00	0.00	0.00	0.00	0.00
Secretariado Ejecutivo del Sistema Estatal de Seguridad Pública	257,419,148.00	-30,464,631.00	0.00	0.00	0.00	0.00
Comisión Estatal de Cultura Física y Deporte	0.00	1,800,000.00	1,800,000.00	1,800,000.00	1,800,000.00	0.00
Consejería Jurídica del Ejecutivo del Estado de Michoacán	0.00	0.00	0.00	0.00	0.00	0.00
Sistema Michoacano de Radio y Televisión	0.00	0.00	0.00	0.00	0.00	0.00
Centro de Convenciones de Morelia	0.00	0.00	0.00	0.00	0.00	0.00
Parque Zoológico Benito Juárez	0.00	0.00	0.00	0.00	0.00	0.00
Universidad Michoacana de San Nicolás de Hidalgo	1,979,209,325.00	182,190,171.00	676,992,498.00	676,992,498.00	676,992,498.00	0.00
Sistema para el Desarrollo Integral de la Familia, Michoacán	593,650,299.00	2,756,018.60	151,168,574.60	151,168,574.60	151,168,574.60	0.00
Instituto Electoral de Michoacán	0.00	0.00	0.00	0.00	0.00	0.00
Tribunal Electoral del Estado Michoacán	0.00	0.00	0.00	0.00	0.00	0.00
Tribunal de Justicia Administrativa de Michoacán	0.00	0.00	0.00	0.00	0.00	0.00
Universidad Virtual del Estado de Michoacán	0.00	0.00	0.00	0.00	0.00	0.00
Procuraduría de Protección al Ambiente	0.00	0.00	0.00	0.00	0.00	0.00
Telebachillerato Michoacán	0.00	0.00	0.00	0.00	0.00	0.00
Instituto de Vivienda del Estado de Michoacán	0.00	0.00	0.00	0.00	0.00	0.00
Comisión Forestal del Estado	0.00	0.00	0.00	0.00	0.00	0.00
Comisión de Pesca del Estado de Michoacán	0.00	0.00	0.00	0.00	0.00	0.00
Colegio de Bachilleres del Estado de Michoacán	602,614,479.00	-142,075,114.80	8,578,480.20	8,578,480.20	0.00	0.00
Colegio de Educación Profesional Técnica del Estado de Michoacán	207,900,219.00	3,772,714.00	52,897,172.00	52,897,172.00	52,897,172.00	0.00
Universidad Tecnológica de Morelia	513,398,208.00	6,776,559.00	6,776,559.00	6,776,559.00	6,776,559.00	0.00
Colegio de Estudios Científicos y Tecnológicos del Estado de Michoacán	441,850,713.00	-16,290,820.01	70,874,909.99	70,874,909.99	70,874,909.99	0.00
Instituto de Capacitación para el Trabajo del Estado de Michoacán	116,871,563.00	-38,955,309.00	0.00	0.00	0.00	0.00
Instituto de la Infraestructura Física Educativa del Estado de Michoacán	513,398,208.00	-86,878,780.35	41,470,771.65	41,470,771.65	35,948,281.65	0.00
Universidad de la Ciencia del Estado de Michoacán de Ocampo	35,957,194.00	2,203,997.00	11,168,000.00	11,168,000.00	11,168,000.00	0.00
Centro Estatal de Certificación, Acreditación y Control de Confianza	0.00	0.00	0.00	0.00	0.00	0.00
Universidad Intercultural Indígena de Michoacán	17,085,983.00	-281,090.00	5,251,916.00	5,251,916.00	4,620,448.00	0.00
Tribunal de Conciliación y Arbitraje	0.00	0.00	0.00	0.00	0.00	0.00
Comisión Estatal de Arbitraje Médico de Michoacán	0.00	0.00	0.00	0.00	0.00	0.00
Junta Local de Conciliación y Arbitraje	0.00	0.00	0.00	0.00	0.00	0.00
Comisión Coordinadora del Transporte Público	0.00	0.00	0.00	0.00	0.00	0.00
Junta de Asistencia Privada del Estado de Michoacán de Ocampo	0.00	0.00	0.00	0.00	0.00	0.00
Comisión Estatal de Derechos Humanos	0.00	0.00	0.00	0.00	0.00	0.00
Comisión Estatal para el Desarrollo de Pueblos Indígenas	23,300,417.00	0.00	0.00	0.00	0.00	0.00
Instituto Michoacano de Transparencia, Acceso a la Información y Protección de Datos Personales	0.00	0.00	0.00	0.00	0.00	0.00
Instituto de Planeación del Estado de Michoacán	0.00	0.00	0.00	0.00	0.00	0.00
Comisión Estatal del Agua y Gestión de Cuencas	135,067,538.00	40,631,508.22	80,971,775.22	80,971,775.22	50,180,267.00	0.00
Comité de Adquisiciones del Poder Ejecutivo	0.00	0.00	0.00	0.00	0.00	0.00
Universidad Politécnica de Uruapan, Michoacán	0.00	0.00	0.00	0.00	0.00	0.00
Universidad Politécnica de Lázaro Cárdenas, Michoacán	0.00	0.00	0.00	0.00	0.00	0.00
Instituto de Defensoría Pública del Estado de Michoacán	0.00	0.00	0.00	0.00	0.00	0.00
Instituto Estatal de Estudios Superiores en Seguridad y Profesionalización Policial del Estado de Michoacán	0.00	0.00	0.00	0.00	0.00	0.00
Comisión Ejecutiva Estatal de Atención a Víctimas	0.00	0.00	0.00	0.00	0.00	0.00
Centro Estatal de Fomento Ganadero del Estado de Michoacán de Ocampo	0.00	0.00	0.00	0.00	0.00	0.00
Régimen Estatal de Protección Social en Salud de Michoacán de Ocampo	2,907,212,205.00	190,998,875.21	905,301,914.21	905,301,914.21	905,301,914.21	0.00
Sistema Integral de Financiamiento para el Desarrollo de Michoacán	0.00	0.00	0.00	0.00	0.00	0.00
Instituto de la Juventud Michoacana	0.00	0.00	0.00	0.00	0.00	0.00
Secretaría de Igualdad Sustantiva y Desarrollo de las Mujeres Michoacanas	0.00	0.00	0.00	0.00	0.00	0.00
Instituto de Ciencia, Tecnología e Innovación del Estado de Michoacán	0.00	0.00	0.00	0.00	0.00	0.00
Secretaría Ejecutiva del Sistema Estatal de Protección Integral de Niñas, Niños y Adolescentes del Estado de Michoacán	0.00	0.00	0.00	0.00	0.00	0.00
Consejo Estatal para Prevenir y Eliminar la Discriminación y la Violencia	0.00	0.00	0.00	0.00	0.00	0.00
Coordinación del Sistema Penitenciario del Estado de Michoacán de Ocampo	0.00	0.00	0.00	0.00	0.00	0.00
Universidad Tecnológica del Oriente de Michoacán	0.00	805,922.00	805,922.00	805,922.00	805,922.00	0.00
Secretaría Ejecutiva del Sistema Estatal Anticorrupción	0.00	0.00	0.00	0.00	0.00	0.00
Casa del Adulto Mayor	0.00	0.00	0.00	0.00	0.00	0.00
Total de Egresos	70,017,541,440.00	-1,276,409,899.54	15,580,941,718.46	15,580,941,718.46	14,889,121,236.30	0.00

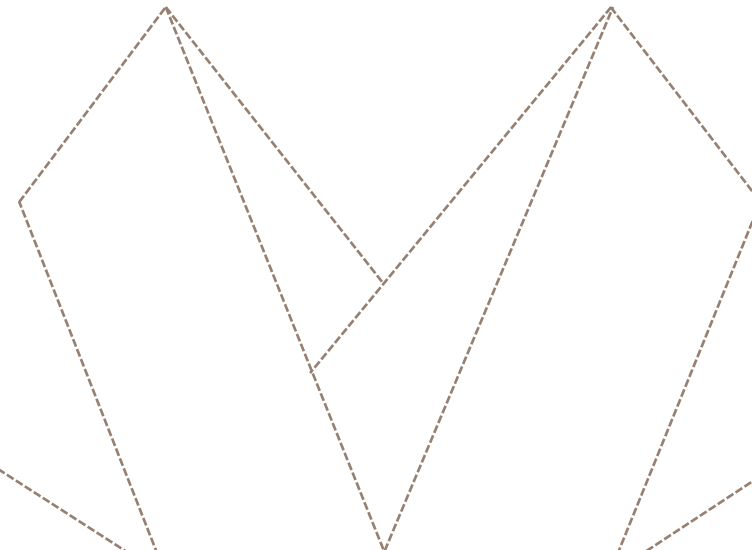


Gobierno del Estado de Michoacán de Ocampo						
Estado Analítico del Ejercicio del Presupuesto de Egresos Detallado-LDF						
Clasificación Funcional (Finalidad y Función)						
Del 1 de enero al 31 de marzo de 2019						
(Pesos)						
Concepto	Aprobado	Egresos				Subejercicio
		Ampliaciones/ (Reducciones)	Modificado	Devengado	Pagado	
Gasto No Etiquetado	31,347,682,513.00	-1,619,855,649.19	6,503,246,545.81	6,503,246,545.81	5,962,479,031.33	0.00
Gobierno	11,349,304,902.00	-609,159,874.54	2,192,402,636.46	2,192,402,636.46	1,852,681,240.60	0.00
Legislación	958,141,049.00	-1,024,506.15	250,058,926.85	250,058,926.85	248,297,919.24	0.00
Justicia	3,926,972,036.00	-117,783,026.18	864,729,768.82	864,729,768.82	763,198,716.75	0.00
Coordinación de la Política de Gobierno	1,558,958,455.00	-86,293,172.86	267,488,148.14	267,488,148.14	220,861,467.28	0.00
Relaciones Exteriores	0.00	0.00	0.00	0.00	0.00	0.00
Asuntos Financieros y Hacendarios	1,201,935,405.00	-248,968,526.62	159,603,103.38	159,603,103.38	111,215,500.25	0.00
Seguridad Nacional	92,744,271.00	-1,061,049.66	20,272,603.34	20,272,603.34	16,306,369.75	0.00
Asuntos de Orden Público y de Seguridad Interior	3,238,049,982.00	-140,941,044.00	562,817,427.00	562,817,427.00	445,829,225.72	0.00
Otros Servicios Generales	372,503,704.00	-13,088,549.07	67,432,658.93	67,432,658.93	46,972,041.61	0.00
Desarrollo Social	9,107,508,778.00	-709,624,370.50	2,258,366,967.50	2,258,366,967.50	2,109,163,372.97	0.00
Protección Ambiental	311,264,175.00	-2,719,477.77	57,969,240.23	57,969,240.23	40,118,076.14	0.00
Vivienda y Servicios a la Comunidad	431,109,749.00	-6,325,698.75	44,817,709.25	44,817,709.25	17,954,865.72	0.00
Salud	733,916,306.00	17,057,284.70	142,858,230.70	142,858,230.70	142,858,230.70	0.00
Recreación, Cultura y Otras Manifestaciones Sociales	342,486,839.00	-5,961,639.50	60,938,629.50	60,938,629.50	37,305,664.77	0.00
Educación	6,453,234,630.00	-620,204,168.44	1,849,765,006.56	1,849,765,006.56	1,815,914,974.57	0.00
Protección Social	796,877,109.00	-90,705,449.80	98,598,286.20	98,598,286.20	52,991,208.55	0.00
Otros Asuntos Sociales	38,619,970.00	-765,220.94	3,419,865.06	3,419,865.06	2,020,352.52	0.00
Desarrollo Económico	2,163,299,631.00	-268,334,266.68	190,685,755.32	190,685,755.32	141,058,759.22	0.00
Asuntos Económicos, Comerciales y Laborales en General	270,800,643.00	9,346,529.60	43,393,451.60	43,393,451.60	31,763,135.85	0.00
Agropecuaria, Silvicultura, Pesca y Caza	1,418,678,861.00	-252,856,041.43	66,788,003.57	66,788,003.57	45,491,633.73	0.00
Combustibles y Energía	0.00	0.00	0.00	0.00	0.00	0.00
Minería, Manufacturas y Construcción	0.00	0.00	0.00	0.00	0.00	0.00
Transporte	0.00	0.00	0.00	0.00	0.00	0.00
Comunicaciones	0.00	0.00	0.00	0.00	0.00	0.00
Turismo	176,155,121.00	-16,908,749.29	18,658,563.71	18,658,563.71	11,585,149.78	0.00
Ciencia, Tecnología e Innovación	11,253,404.00	409,525.99	2,216,228.99	2,216,228.99	1,303,573.96	0.00
Otras Industrias y Otros Asuntos Económicos	286,411,602.00	-8,325,531.55	59,629,507.45	59,629,507.45	50,915,265.90	0.00
Otras No Clasificadas en Funciones An	8,727,569,202.00	-32,737,137.47	1,861,791,186.53	1,861,791,186.53	1,859,575,658.54	0.00
Transacciones de la Deuda Pública/Costo Financiero de la Deuda	1,201,018,881.00	-25,535,392.47	164,985,449.53	164,985,449.53	163,247,867.54	0.00
Trasferencias, Participaciones y Aportaciones entre Diferentes Niveles y Órdenes de Gobierno	7,526,550,321.00	-7,201,745.00	1,696,805,737.00	1,696,805,737.00	1,696,327,791.00	0.00
Saneamiento del Sistema Financiero	0.00	0.00	0.00	0.00	0.00	0.00
Adeudos de Ejercicios Fiscales Anteriores	0.00	0.00	0.00	0.00	0.00	0.00
Gasto Etiquetado	38,669,858,927.00	343,445,749.65	9,077,695,172.65	9,077,695,172.65	8,926,642,204.97	0.00
Gobierno	257,419,148.00	-30,464,631.00	0.00	0.00	0.00	0.00
Legislación	0.00	0.00	0.00	0.00	0.00	0.00
Justicia	0.00	0.00	0.00	0.00	0.00	0.00
Coordinación de la Política de Gobierno	0.00	0.00	0.00	0.00	0.00	0.00
Relaciones Exteriores	0.00	0.00	0.00	0.00	0.00	0.00
Asuntos Financieros y Hacendarios	0.00	0.00	0.00	0.00	0.00	0.00
Seguridad Nacional	0.00	0.00	0.00	0.00	0.00	0.00
Asuntos de Orden Público y de Seguridad Interior	257,419,148.00	-30,464,631.00	0.00	0.00	0.00	0.00
Otros Servicios Generales	0.00	0.00	0.00	0.00	0.00	0.00
Desarrollo Social	30,262,174,998.00	502,808,723.24	7,527,762,687.24	7,527,762,687.24	7,442,086,082.99	0.00
Protección Ambiental	24,756,749.00	6,381,544.47	6,381,544.47	6,381,544.47	3,879,869.04	0.00
Vivienda y Servicios a la Comunidad	235,673,474.00	48,533,264.73	109,934,819.73	109,934,819.73	61,183,743.23	0.00
Salud	6,667,758,425.00	359,809,024.84	2,061,584,631.84	2,061,584,631.84	2,044,610,134.04	0.00
Recreación, Cultura y Otras Manifestaciones Sociales	0.00	1,800,000.00	1,800,000.00	1,800,000.00	1,800,000.00	0.00
Educación	22,695,567,487.00	83,528,870.60	5,196,893,116.60	5,196,893,116.60	5,179,443,762.08	0.00
Protección Social	616,950,716.00	2,756,018.60	151,168,574.60	151,168,574.60	151,168,574.60	0.00
Otros Asuntos Sociales	21,468,147.00	0.00	0.00	0.00	0.00	0.00
Desarrollo Económico	230,908,719.00	7,718,369.82	75,182,963.82	75,182,963.82	22,505,045.39	0.00
Asuntos Económicos, Comerciales y Laborales en General	0.00	0.00	0.00	0.00	0.00	0.00
Agropecuaria, Silvicultura, Pesca y Caza	0.00	0.00	0.00	0.00	0.00	0.00
Combustibles y Energía	0.00	0.00	0.00	0.00	0.00	0.00
Minería, Manufacturas y Construcción	0.00	0.00	0.00	0.00	0.00	0.00
Transporte	0.00	75,182,963.82	75,182,963.82	75,182,963.82	22,505,045.39	0.00
Comunicaciones	0.00	0.00	0.00	0.00	0.00	0.00
Turismo	0.00	0.00	0.00	0.00	0.00	0.00
Ciencia, Tecnología e Innovación	0.00	0.00	0.00	0.00	0.00	0.00
Otras Industrias y Otros Asuntos Económicos	230,908,719.00	-67,464,594.00	0.00	0.00	0.00	0.00
Otras No Clasificadas en Funciones An	7,919,356,062.00	-136,616,712.41	1,474,749,521.59	1,474,749,521.59	1,462,051,076.59	0.00
Transacciones de la Deuda Pública/Costo Financiero de la Deuda	1,852,392,113.00	-106,889,291.41	356,208,724.59	356,208,724.59	356,208,724.59	0.00
Trasferencias, Participaciones y Aportaciones entre Diferentes Niveles y Órdenes de Gobierno	6,066,963,949.00	-29,727,421.00	1,118,540,797.00	1,118,540,797.00	1,105,842,352.00	0.00
Saneamiento del Sistema Financiero	0.00	0.00	0.00	0.00	0.00	0.00
Adeudos de Ejercicios Fiscales Anteriores	0.00	0.00	0.00	0.00	0.00	0.00
Total de Egresos	70,017,541,440.00	-1,276,409,899.54	15,580,941,718.46	15,580,941,718.46	14,889,121,236.30	0.00



 GOBIERNO DEL ESTADO DE MICHOACÁN DE OCAMPO Estado Analítico del Ejercicio del Presupuesto de Egresos Detallado - LDF Clasificación de Servicios Personales por Categoría Período de Enero a Marzo de 2019 Elaborado el 30 de Abril del 2019 (PESOS)						
Concepto (c)	Egresos					Subejercicio (e)
	Aprobado (d)	Ampliaciones/ (Reducciones)	Modificado	Devengado	Pagado	
I. Gasto No Etiquetado (I=A+B+C+D+E+F)	9,443,946,923.00	-446,282,537.85	2,979,779,580.15	2,614,762,063.90	2,388,433,442.96	365,017,516.25
A. Personal Administrativo y de Servicio Público	3,779,099,475.00	-240,991,639.46	731,795,119.54	731,795,119.54	588,846,458.74	0.00
B. Magisterio	2,983,558,467.00	-445,146,739.22	1,141,585,044.78	1,141,585,044.78	1,138,173,231.04	0.00
C. Servicios de Salud (C=c1+c2)	299,267,500.00*	400,588,312.87*	699,855,812.87*	334,838,296.62*	334,838,296.62*	365,017,516.25*
c1) Personal Administrativo	41,897,450.00*	56,082,363.80*	97,979,813.80*	55,394,236.27*	55,394,236.27*	42,585,577.53*
c2) Personal Médico, Paramédico y afín	257,370,050.00*	344,505,949.07*	601,875,999.07*	279,444,060.35*	279,444,060.35*	322,431,938.72*
D. Seguridad Pública	2,335,021,481.00	-135,416,854.45	384,859,220.55	384,859,220.55	323,157,760.64	0.00
E. Gastos asociados a la implementación de nuevas leyes federales o reformas a	0.00	0.00	0.00	0.00	0.00	0.00
e1) Nombre del Programa o Ley 1	0.00	0.00	0.00	0.00	0.00	0.00
e2) Nombre del Programa o Ley 2	0.00	0.00	0.00	0.00	0.00	0.00
F. Sentencias laborales definitivas	47,000,000.00	-25,315,617.59	21,684,382.41	21,684,382.41	3,417,695.92	0.00
II. Gasto Etiquetado (II=A+B+C+D+E+F)	19,869,458,344.00	83,038,705.40	6,888,934,055.40	4,537,660,723.74	4,537,660,723.74	2,351,273,331.66
A. Personal Administrativo y de Servicio Público	0.00	0.00	0.00	0.00	0.00	0.00
B. Magisterio	16,935,963,601.00	73,238,103.40	3,945,638,710.40	3,945,638,710.40	3,945,638,710.40	0.00
C. Servicios de Salud (C=c1+c2)	2,933,494,743.00*	9,800,602.00*	2,943,295,345.00*	592,022,013.34*	592,022,013.34*	2,351,273,331.66*
c1) Personal Administrativo	878,864,171.07*	0.00*	878,864,171.07*	151,261,624.41*	151,261,624.41*	727,602,546.66*
c2) Personal Médico, Paramédico y afín	2,054,630,571.93*	9,800,602.00*	2,064,431,173.93*	440,760,388.93*	440,760,388.93*	1,623,670,785.00*
D. Seguridad Pública	0.00	0.00	0.00	0.00	0.00	0.00
E. Gastos asociados a la implementación de nuevas leyes federales o reformas a	0.00	0.00	0.00	0.00	0.00	0.00
e1) Nombre del Programa o Ley 1	0.00	0.00	0.00	0.00	0.00	0.00
e2) Nombre del Programa o Ley 2	0.00	0.00	0.00	0.00	0.00	0.00
F. Sentencias laborales definitivas	0.00	0.00	0.00	0.00	0.00	0.00
III. Total del Gasto en Servicios Personales (III = I + II)	29,313,405,267.00	-363,243,832.45	9,868,713,635.55	7,152,422,787.64	6,926,094,166.70	2,716,290,847.91

* Nota: Los importes corresponden a las cifras presentadas por la Secretaría de Salud, y corresponden al Fondo de Aportaciones para los Servicios de Salud (FASSA), Convenio de Fortalecimiento a la Atención Médica (FAM); así como al Acuerdo para el Fortalecimiento de Acciones de Salud Pública en las Entidades (AFASPR).





MICHOACÁN
— Está en ti —